



EMPOCABAL
CONTROL POLÍTICO
CONCEJO DE SANTA ROSA DE CABAL
FEBRERO 2026

EQUIPO DIRECTIVO EMPOCABAL



OSCAR JAVIER VASCO GIL

Gerente

YULIANA GIRALDO

- Dirección Acueducto y Alcantarillado

PAULA ANDREA ARIAS

- Dirección Planta de Tratamiento de Agua Potable (PTAP)

MANUELA GARCÍA

- Dirección Alumbrado Público

LUIS FELIPE TORO

- Dirección Aseo y Calidad

Áreas Misionales

CARLOS ALBERTO MONTES

- Dirección. Administrativo y Recursos Humanos

ABELARDO TABARES

- Coordinación Jurídica

MARIA FERNANDA CARDONA

- Dirección Comercial

NATALIA BELTRÁN VALENCIA

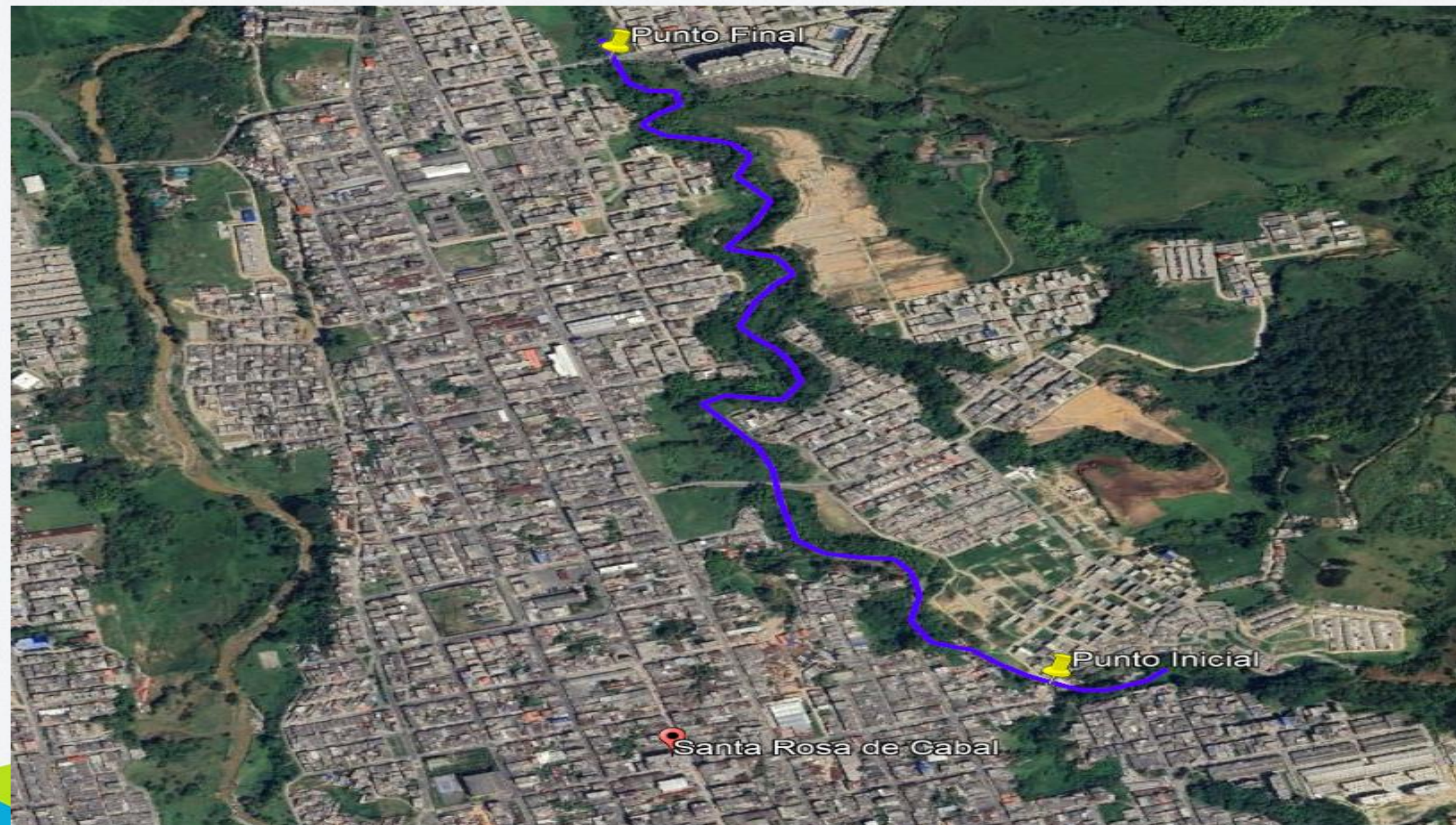
- Dirección Financiera

Áreas Administrativas

DIRECCIÓN DE ACUEDUCTO Y ALCANTARILLADO

INFORME DE GESTIÓN

1	AUNAR ESFUERZOS ADMINISTRATIVOS TÉCNICOS Y FINANCIEROS PARA REALIZAR ESTUDIOS Y DISEÑOS DEL INTERCEPTOR DE LA QUEBRADA LA ITALIA MARGEN DERECHA E IZQUIERDA ENTRE EL SECTOR LAVANDERAS Y PORTAL LAS ARAUCARIAS DEL MUNICIPIO DE SANTA ROSA DE CABAL.	\$ 100.000.000 RECURSOS EMPOCABAL	\$ 697.602.736 RECURSOS MUNICIPIO	\$ 797.602.736 VALOR TOTAL	CONVENIO 895 - 2024
---	------------------------------------------------------------------------------------------------------------------------------------------------------------------------------------------------------------------------------------------------------	-----------------------------------------	-----------------------------------------	-------------------------------	------------------------



INFORME DE GESTIÓN



CONTRATO PRESTACIÓN DE SERVICIOS PROFESIONALES No.	PLAZO INICIAL	VALOR	FECHA DE INICIO	FECHA DE TERMINACIÓN	CONTRATISTA
031-2025	5 MESES y 5 DÍAS	\$697.282.166	14 MARZO 2025	18 AGOSTO 2025	ALEXANDER TAMAYO QUINTERO

Estudio geotécnico, diagnóstico y diseño de obras de cimentación y protección

Modelación hidráulica de redes de alcantarillado Diagnóstico y Diseño

Componente forestal y ambiental. Diagnóstico ambiental. Plan ambiental de obras proyectadas.

Gestión predial – marco jurídico. Identificación predial

Estudios estructurales (diseño de elementos en concreto, contención estructuras metálicas etc)

Estudio hidrológico y modelación hidráulica del cauce

Elaboración de presupuestos de obra, cantidades, análisis de precios unitarios, especificaciones técnicas de construcción

Estudios topográficos de detalle, incluye instalación de mojones, 2 amarres geodésicos para CTM-12

Fortalecimiento institucional: Diagnóstico entidad prestadora de servicios públicos, formato 3 Resolución 661 de 2019. Esquema organizacional. Plan de fortalecimiento institucional o cronograma según condiciones del proyecto

**BENEFICIARIOS:
25.089 SUSCRIPTORES**

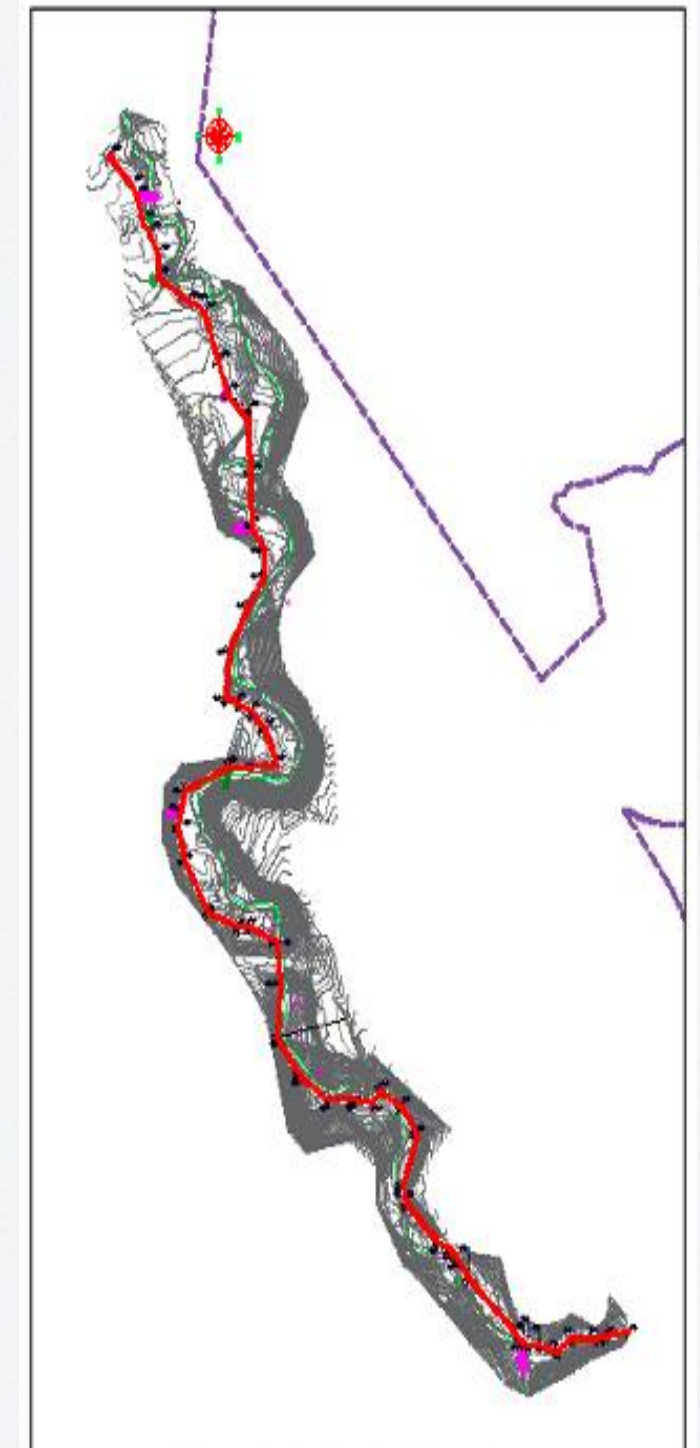
INFORME DE GESTIÓN

Construcción de un interceptor principal de 1.7 km. (0.12km en tubería de 16" y 1.58km en tubería de 20") sobre la margen izquierda de la Quebrada La Italia, diseñado para captar las aguas residuales provenientes de los colectores existentes.

-Construcción de 6 viaductos sobre la quebrada Italia con el propósito de interceptar eficientemente los aportes ubicados en la margen derecha de la quebrada.

-Un Box-culvert de sección 4,5m x 4,5m de 33 metros de longitud, con el propósito de reemplazar dos alcantarillas existentes que se ubican en el cauce bajo la vía de ingreso al barrio la flora, toda vez que en las condiciones actuales existe riesgo de inundación para periodos de retorno bajos, situación que afecta la vía de ingreso al barrio la flora y la infraestructura y viviendas que se ubican aguas arriba de este punto.

-Protección de 6 tramos de quebrada mediante la implementación de muros o enrocados tipo Rip-Rap. - Construcción de 17 cámaras de alivio con estructuras de entrega a la quebrada.



Trazado de diseño interceptor.

INFORME DE GESTIÓN



CONTRATO No. 004-2024	PLAZO INICIAL	VALOR EJECUTADO	FECHA DE INICIO	FECHA DE TERMINACIÓN	CONTRATISTA
REPOSICIÓN DE ALCANTARILLADO EN LA CARRERA 15 ENTRE CALLES 23 Y 24 DEL MUNICIPIO DE SANTA ROSA DE CABAL EN VIRTUD DEL CUMPLIMIENTO DEL FALLO DE TUTELA EN SEGUNDA INSTANCIA DEL JUZGADO CIVIL DEL CIRCUITO No. 666824003001-2021-00177-01 DEL 16/06/2021 A LA EMPRESA DE OBRAS SANITARIAS DE SANTA ROSA DE CABAL EMPOCABAL E.S.P.-E.I.C.E.; - FASE I	DOS (2) MESES, 15 DÍAS	\$224.352.278	4 DE MARZO DEL 2025	18 DE MAYO DEL 2025	CONSTRUCTORA CIVILCOL S.A.S

- REPOSICIÓN DE ALCANTARILLADO TUBERÍA NOVAFORT DE 12" : 106M.
- RECURSOS PROPIOS
- BENEFICIARIOS DIRECTOS: 64 HABITANTES
- BENEFICIARIOS INDIRECTOS: 98.000 HABITANTES

INFORME DE GESTIÓN

CO-004-2024 Cuyo objeto es: “REPOSICIÓN DE ALCANTARILLADO EN LA CARRERA 15 ENTRE CALLES 23 Y 24 DEL MUNICIPIO DE SANTA ROSA DE CABAL EN VIRTUD DEL CUMPLIMIENTO DEL FALLO DE TUTELA EN SEGUNDA INSTANCIA DEL JUZGADO CIVIL DEL CIRCUITO No. 666824003001-2021-00177-01 DEL 16/06/2021 A LA EMPRESA DE OBRAS SANITARIAS DE SANTA ROSA DE CABAL EMPOCABAL E.S.P.-E.I.C.E.; -FASE I-.”



INFORME DE GESTIÓN




CONTRATO No. 001-2025	PLAZO INICIAL	VALOR EJECUTADO	FECHA DE INICIO	FECHA DE TERMINACIÓN	CONTRATISTA
REPOSICIÓN DE ALCANTARILLADO EN LA CARRERA 15 ENTRE CALLES 23 Y 24 DEL MUNICIPIO DE SANTA ROSA DE CABAL EN VIRTUD DEL CUMPLIMIENTO DEL FALLO DE TUTELA EN SEGUNDA INSTANCIA DEL JUZGADO CIVIL DEL CIRCUITO No. 666824003001-2021-00177-01 DEL 16/06/2021 A LA EMPRESA DE OBRAS SANITARIAS DE SANTA ROSA DE CABAL EMPOCABAL E.S.P.-E.I.C.E.; -FASE II	UN (1) MES Y QUINCE (15) DIAS	\$ 251.838.501	21 DE ABRIL DEL 2025	05 DE JUNIO DEL 2025	CONSTRUCTORA CIVILCOL S.A.S

- REPOSICIÓN DE ALCANTARILLADO TUBERÍA NOVAFORT DE 12" : 103M.
- RECURSOS PROPIOS
- BENEFICIARIOS DIRECTOS: 64 HABITANTES
- BENEFICIARIOS INDIRECTOS: 98.000 HABITANTES

INFORME DE GESTIÓN



CO-001-2025 Cuyo objeto es: “REPOSICION DE ALCANTARILLADO EN LA CARRERA 15 ENTRE CALLES 23 Y 24 DEL MUNICIPIO DE SANTA ROSA DE CABAL EN VIRTUD DEL CUMPLIMIENTO DEL FALLO DE TUTELA EN SEGUNDA INSTANCIA DEL JUZGADO CIVIL DEL CIRCUITO No. 666824003001-2021-00177-01 DEL 16/06/2021 A LA EMPRESA DE OBRAS SANITARIAS DE SANTA ROSA DE CABAL EMPOCABAL E.S.P.-E.I.C.E.; -FASE II-”



INFORME DE GESTIÓN



CONTRATO No. 006-2024	PLAZO INICIAL	VALOR EJECUTADO	FECHA DE INICIO	FECHA DE TERMINACIÓN	CONTRATISTA
CONSTRUCCIÓN DE EMPALME PARA LA CONDUCCIÓN NÚMERO 2 ENTRE LA PTAP Y TANQUE DE ALMACENAMIENTO EN EL SECTOR DE LA TRAVIATA DEL MUNICIPIO DE SANTA ROSA DE CABAL	DOS (2) MESES	\$362.433.180	30 OCTUBRE DE 2024	23 DE FEBRERO DE 2025	CARLOS GERMAN LOAIZA GARCIA

TUBERÍA EN PVC Ø=10" J.H. PRESIÓN DE TRABAJO 200 PSI : 57,4 ML.

PAVIMENTO DE CONCRETO RÍGIDO ESPESOR 0,18 M (MR=4.1 MPA)
ACELERADO A 7 DÍAS: 37,66M

RECURSOS PROPIOS

BENEFICIARIOS: 28.082 SUSCRIPTORES

INFORME DE GESTIÓN

CO-006-2024 Cuyo objeto es: “CONSTRUCCIÓN DE EMPALME PARA LA CONDUCCIÓN NUMERO 2 ENTRE LA PTAP Y TANQUE DE ALMACENAMIENTO EN EL SECTOR DE LA TRAVIATA DEL MUNICIPIO DE SANTA ROSA DE CABAL ”



INFORME DE GESTIÓN



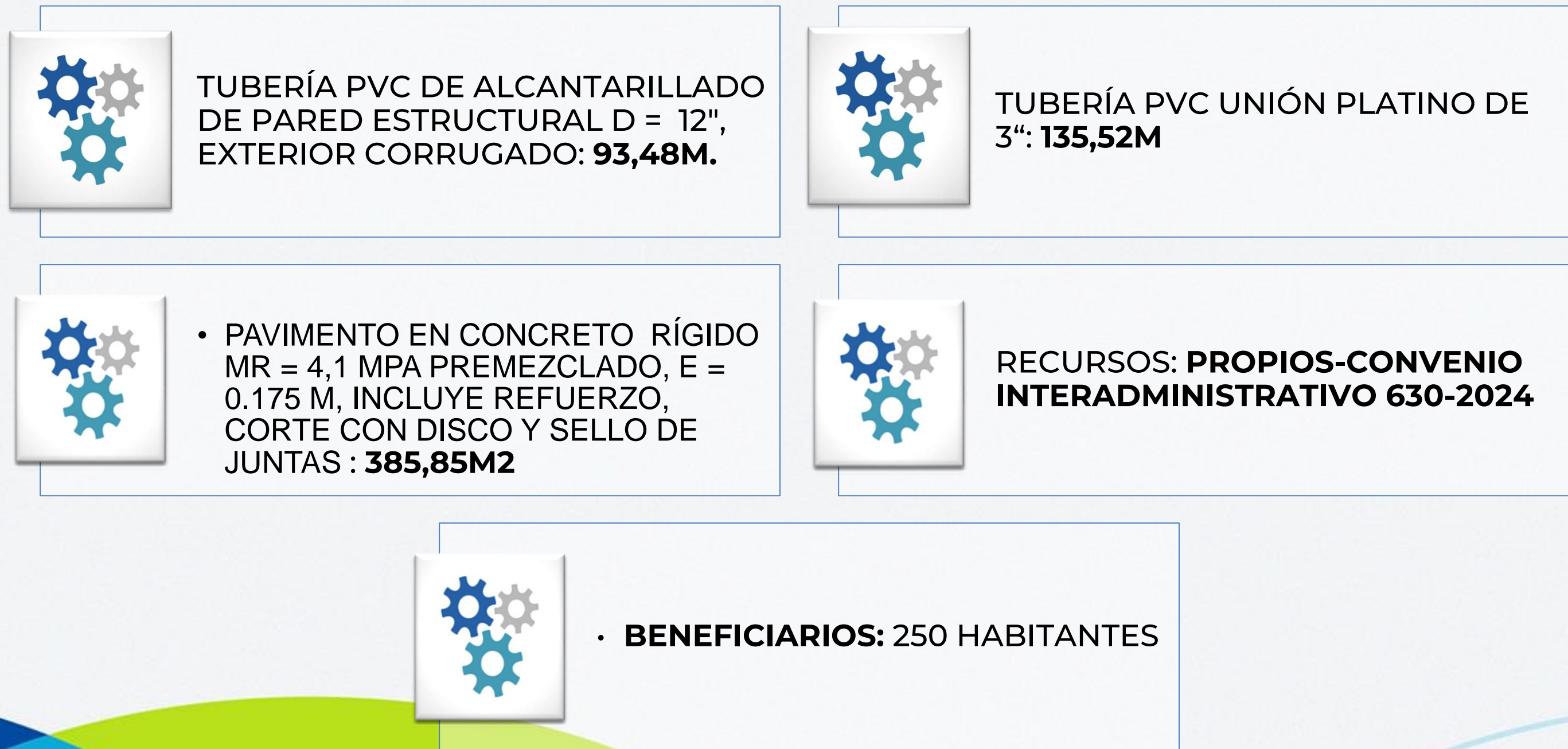
2	<p>AUNAR ESFUERZOS TÉCNICOS, ADMINISTRATIVOS Y FINANCIEROS CON LA EMPRESA EMPOCABAL E.S.P.-E.I.C.E. PARA REALIZAR LA REPOSICIÓN DE REDES DE ACUEDUCTO Y ALCANTARILLADO, CAMBIO DE PAVIMENTO RIGIDO Y ANDENES DE LA CALLE 14B ENTRE CARRERAS 10 Y 11, DEL MUNICIPIO DE SANTA ROSA DE CABAL- DEPARTAMENTO DE RISARALDA.</p>	<p>\$ 128.000.000,00</p> <p>RECURSOS EMPOCABAL</p>	<p>\$ 429.344.262,00</p> <p>RECURSOS MUNICIPIO</p>	<p>\$ 557.344.262,00</p> <p>VALOR TOTAL</p>	<p>CONVENIO 630 -2024</p>
---	---------------------------------------------------------------------------------------------------------------------------------------------------------------------------------------------------------------------------------------------------------------------------------------------------------------------------	-----------------------------------------------------------	----------------------------------------------------	-----------------------------------------------------------	---------------------------



1. • **CO-007-2024** Cuyo objeto es: “REPOSICIÓN DE REDES DE ACUEDUCTO Y ALCANTARILLADO, CAMBIO DE PAVIMENTO RIGIDO Y ANDENES DE LA CALLE 14B ENTRE CARRERAS 10 Y 11, DEL MUNICIPIO DE SANTA ROSA DE CABAL- DEPARTAMENTO DE RISARALDA”




INFORME DE GESTIÓN

CONTRATO No.	PLAZO INICIAL	VALOR EJECUTADO	FECHA DE INICIO	FECHA DE TERMINACIÓN	CONTRATISTA
002-2025	TRES (03) MESES, DIECINUEVE (19) DIAS.	\$ 482.513.466,11	01 NOVIEMBRE DE 2024	30 DE JUNIO DE 2025	SSA7 S.A.S.



INFORME DE GESTIÓN

CO-007-2024 Cuyo objeto es: "REPOSICIÓN DE REDES DE ACUEDUCTO Y ALCANTARILLADO, CAMBIO DE PAVIMENTO RIGIDO Y ANDENES DE LA CALLE 14B ENTRE CARRERAS 10 Y 11, DEL MUNICIPIO DE SANTA ROSA DE CABAL-DEPARTAMENTO DE RISARALDA



INFORME DE GESTIÓN



2	<p>AUNAR ESFUERZOS TÉCNICOS, ADMINISTRATIVOS Y FINANCIEROS CON LA EMPRESA EMPOCABAL E.S.P.-E.I.C.E. PARA REALIZAR REPOSICIÓN DE REDES DE ACUEDUCTO Y ALCANTARILLADO, CAMBIO DE PAVIMENTO RIGIDO Y ANDENES DE LA CARRERA 11 ENTRE CALLES 12 Y 13, CALLE 12 ENTRE CARRERAS 11 Y 12, CALLE 10 ENTRE CARRERAS 12 Y 13, CALLE 10 ENTRE CARRERAS 10 Y 11, CARRERA 11 ENTRE CALLES 10 Y 11, CARRERA 11 ENTRE CALLES 11 Y 12 Y CARRERA 16B ENTRE CALLES 15 Y 16 DEL MUNICIPIO DE SANTA ROSA DE CABAL- DEPARTAMENTO DE RISARALDA.</p>	<p>\$ 329.273.532,14</p> <p>RECURSOS EMPOCABAL</p>	<p>\$ 6.123.832.201,76</p> <p>RECURSOS MUNICIPIO</p>	<p>\$ 6.453.105.733,90</p> <p>VALOR TOTAL</p>	<p>CONVENIO 338 -2025</p>
---	------------------------------------------------------------------------------------------------------------------------------------------------------------------------------------------------------------------------------------------------------------------------------------------------------------------------------------------------------------------------------------------------------------------------------------------------------------------------------------------------------------------------------	-----------------------------------------------------------	------------------------------------------------------	-------------------------------------------------------------	---------------------------




• CO-002-2025 Cuyo objeto es: “REPOSICIÓN DE REDES DE ACUEDUCTO Y ALCANTARILLADO, CAMBIO DE PAVIMENTO RÍGIDO Y ANDENES DE LA CALLE 10 ENTRE CARRERAS 12 Y 13 Y CARRERA 16B ENTRE CALLES 15 Y 16 DEL MUNICIPIO DE SANTA ROSA DE CABAL-DEPARTAMENTO DE RISARALDA”




• CO-003-2025 Cuyo objeto es: “REPOSICIÓN DE REDES DE ACUEDUCTO Y ALCANTARILLADO, CAMBIO DE PAVIMENTO RIGIDO Y ANDENES DE LA CARRERA 11 ENTRE CALLES 12 Y 13, CALLE 12 ENTRE CARRERAS 11 Y 12, CALLE 10 ENTRE CARRERAS 10 Y 11, CARRERA 11 ENTRE CALLES 10 Y 11 Y CARRERA 11 ENTRE CALLES 11 Y 12 DEL MUNICIPIO DE SANTA ROSA DE CABAL- DEPARTAMENTO DE RISARALDA”

INFORME DE GESTIÓN


CONTRATO No.	PLAZO INICIAL	VALOR EJECUTADO	FECHA DE INICIO	FECHA DE TERMINACIÓN	CONTRATISTA
002-2025	CINCO (05) MESES	\$ 1.476.662.306	28 DE ABRIL DE 2025	27 DE SEPTIEMBRE DE 2025	OBRAS S.A.S.




TUBERÍA PVC DE ALCANTARILLADO DE PARED ESTRUCTURAL D = 12", EXTERIOR CORRUGADO: **138,47M.**




TUBERÍA PVC DE ALCANTARILLADO DE PARED ESTRUCTURAL D = 14", EXTERIOR CORRUGADO: **36,79M**




• TUBERÍA PVC UNIÓN PLATINO DE 3": **175,10M**



PAVIMENTO EN CONCRETO RÍGIDO MR = 4,1 MPA PREMEZCLADO, E = 0.175 M, INCLUYE REFUERZO, CORTE CON DISCO Y SELLO DE JUNTAS : **976,75M2**



• RECURSOS: **PROPIOS-CONVENIO INTERADMINISTRATIVO 338-2025**




• **BENEFICIARIOS:** 28.082 SUSCRIPTORES

INFORME DE GESTIÓN



CO-002-2025 Cuyo objeto es: “REPOSICIÓN DE REDES DE ACUEDUCTO Y ALCANTARILLADO, CAMBIO DE PAVIMENTO RIGIDO Y ANDENES DE LA CALLE 10 ENTRE CARRERAS 12 Y 13 Y CARRERA 16B ENTRE CALLES 15 Y 16 DEL MUNICIPIO DE SANTA ROSA DE CABAL-DEPARTAMENTO DE RISARALDA”



INFORME DE GESTIÓN

CONTRATO No.	PLAZO INICIAL	VALOR EJECUTADO	FECHA DE INICIO	FECHA DE TERMINACIÓN	CONTRATISTA
003-2025	SIETE (7) MESES, QUINCE (159) DIAS	\$ 4.370.957.759	28 ABRIL DE 2025	1 DE DICIEMBRE DE 2025	CONSORCIO RENOVACIÓN URBANA



TUBERÍA PVC DE ALCANTARILLADO DE PARED ESTRUCTURAL D = 10", EXTERIOR CORRUGADO: **79,31 M.**



TUBERÍA PVC DE ALCANTARILLADO DE PARED ESTRUCTURAL D = 12", EXTERIOR CORRUGADO: **90,29 M.**



• TUBERÍA PVC TIPO NOVAFORT Ø=450 MM: **98,88 M**



• TUBERÍA PVC TIPO NOVAFORT Ø=500 MM: **146,84 M**



TUBERÍA PVC DE ALCANTARILLADO DE PARED ESTRUCTURAL D = 39", EXTERIOR CORRUGADO: **53,50 M**



• TUBERÍA PVC UNIÓN PLATINO DE 3": **670 M**



PAVIMENTO EN CONCRETO RÍGIDO MR = 4,1 MPA PREMEZCLADO, E = 0.175 M, INCLUYE REFUERZO, CORTE CON DISCO Y SELLO DE JUNTAS : **2548,37 M2**



• **BENEFICIARIOS:** 28.082 SUSCRIPTORES

INFORME DE GESTIÓN



CO-003-2025 Cuyo objeto es: "REPOSICIÓN DE REDES DE ACUEDUCTO Y ALCANTARILLADO, CAMBIO DE PAVIMENTO RIGIDO Y ANDENES DE LA CARRERA 11 ENTRE CALLES 12 Y 13, CALLE 12 ENTRE CARRERAS 11 Y 12, CALLE 10 ENTRE CARRERAS 10 Y 11, CARRERA 11 ENTRE CALLES 10 Y 11 Y CARRERA 11 ENTRE CALLES 11 Y 12 DEL MUNICIPIO DE SANTA ROSA DE CABAL-DEPARTAMENTO DE RISARALDA"



11 04 Calle 12
Santa Rosa de Cabal
Risaralda




12-17 Carrera 11
Santa Rosa de Cabal
Risaralda




11-8 Carrera 11
Santa Rosa de Cabal
Risaralda



11-8 Carrera 11
Santa Rosa de Cabal
Risaralda



Galaxy A13



11-55 Carrera 11
Santa Rosa de Cabal
Risaralda



9-13 78 Carrera 11
Santa Rosa de Cabal
pereira
Risaralda



Galaxy A13

INFORME DE GESTIÓN



<p>3 AUNAR ESFUERZOS TÉCNICOS, ADMINISTRATIVOS Y FINANCIEROS CON LA EMPRESA EMPOCABAL E.S.P.-E.I.C.E. PARA REALIZAR LA CONSTRUCCION DE UN TRAMO EN EL COLECTOR LA ITALIA SECTOR PALMAR EN LA ELIMINACION DE 4 PUNTOS DE VERTIMIENTO SEGÚN PSMV 2023-2032 DE ACUERDO A LA RESOLUCION N°1667 DEL 02 DE JUNIO 2023 Y LA CONSTRUCCIÓN DE UN SISTEMA DE VERTIMIENTOS DOMÉSTICOS EN LA PLANTA DE TRATAMIENTO DE AGUA POTABLE DE LA EMPRESA DE OBRAS SANITARIAS DE SANTA ROSA DE CABAL EMPOCABAL E.S.P. – E.I.C.E., EN EL MUNICIPIO DE SANTA ROSA DE CABAL- DEPARTAMENTO DE RISARALDA.</p>	<p>\$ 156.540.860,00</p> <p>RECURSOS EMPOCABAL</p>	<p>\$ 359.215.600,00</p> <p>RECURSOS MUNICIPIO</p>	<p>\$ 515.756.460,00</p> <p>VALOR TOTAL</p>	<p>CONVENIO 936 -2025</p>
--------------------------------------------------------------------------------------------------------------------------------------------------------------------------------------------------------------------------------------------------------------------------------------------------------------------------------------------------------------------------------------------------------------------------------------------------------------------------------------------------------------------------------------------------------------------------------------------	------------------------------------------------------------------	------------------------------------------------------------------	-----------------------------------------------------------	----------------------------------

1.

- **CO-004-2025 Cuyo objeto es: “CONSTRUCCIÓN DE UN SISTEMA DE VERTIMIENTOS DOMESTICOS PARA LAS ÁREAS DE OFICINAS ADMINISTRATIVAS Y ÁREAS COMUNES DE LA PLANTA DE TRATAMIENTO DE AGUA POTABLE DE LA EMPRESA DE OBRAS SANITARIAS DE SANTA ROSA DE CABAL EMPOCABAL E.S.P. – E.I.C.E.”**

2.

- **CO-005-2025 Cuyo objeto es: “CONSTRUCCIÓN Y ELIMINACIÓN DE 4 PUNTOS DE VERTIMIENTO SEGÚN PSMV 2023-2032 DE ACUERDO A LA RESOLUCION N°1667 DEL 02 DE JUNIO 2023, DE UN TRAMO DEL COLECTOR PARALELO A LA QUEBRADA LA ITALIA, BARRIO EL PALMAR DEL MUNICIPIO DE SANTA ROSA DE CABAL”**

INFORME DE GESTIÓN

CONTRATO No.	PLAZO INICIAL	VALOR EJECUTADO	FECHA DE INICIO	FECHA DE SUSPENSIÓN	PORCENTAJE DE AVANCE	CONTRATISTA
004-2025	UN (01) MES O HASTA EL 31 DE DICIEMBRE DE 2025	\$ 80.351.344	15 DICIEMBRE DE 2025	07 DE ENERO DE 2026	67,89%	F & F INGENIERIA S.A.S.



• TUBERÍA SANITARIA EN PVC Ø=4" INCLUYE ACCESORIOS: **83,35M.**



• SISTEMA SEPTICO 10000 LITROS: **1,00UND**



• TUBERÍA PERFORADA DE Ø=100M: **72,00M**



RECURSOS: **PROPIOS-CONVENIO INTERADMINISTRATIVO 936-2025**



INFORME DE GESTIÓN

CO-004-2025 Cuyo objeto es: “CONSTRUCCIÓN DE UN SISTEMA DE VERTIMIENTOS DOMESTICOS PARA LAS ÁREAS DE OFICINAS ADMINISTRATIVAS Y ÁREAS COMUNES DE LA PLANTA DE TRATAMIENTO DE AGUA POTABLE DE LA EMPRESA DE OBRAS SANITARIAS DE SANTA ROSA DE CABAL EMPOCABAL E.S.P. – E.I.C.E.”



INFORME DE GESTIÓN

CONTRATO No.	PLAZO INICIAL	VALOR EJECUTADO	FECHA DE INICIO	FECHA DE SUSPENSIÓN	PORCENTAJE DE AVANCE EJECUTADO	CONTRATISTA
005-2025	DOS (02) MES O HASTA EL 31 DE DICIEMBRE DE 2025	\$ 355.535.805	15 DE DICIEMBRE DE 2025	03 DE FEBRERO DE 2026	70,89%	CARLOS GERMAN LOAIZA GARCIA



TUBERÍA PVC TIPO NOVAFORT Ø=500 MM: **12,00M.**



TUBERÍA PVC TIPO NOVAFORT Ø=450 MM: **21,00M.**



TUBERÍA PVC TIPO NOVAFORT Ø=315 MM: **75,40M**



TUBERÍA PVC TIPO NOVAFORT Ø=250 MM: **18,50M**




ESTRUCTURAS METÁLICAS. INCLUYE ANTICORROSIVO Y ESMALTE SINTÉTICO: **1392,00KG**



RECURSOS: **PROPIOS-CONVENIO INTERADMINISTRATIVO 936-2025**



BENEFICIARIOS: **18.721**
SUSCRIPTORES



INFORME DE GESTIÓN

CO-005-2025 Cuyo objeto es: “CONSTRUCCIÓN Y ELIMINACIÓN DE 4 PUNTOS DE VERTIMIENTO SEGÚN PSMV 2023-2032 DE ACUERDO A LA RESOLUCION N°1667 DEL 02 DE JUNIO 2023, DE UN TRAMO DEL COLECTOR PARALELO A LA QUEBRADA LA ITALIA, BARRIO EL PALMAR DEL MUNICIPIO DE SANTA ROSA DE CABAL”



INFORME DE GESTIÓN

CONTRATO INTERADMINISTRATIVO No.	OBJETO	PLAZO INICIAL	VALOR	FECHA DE INICIO	FECHA DE TERMINACIÓN	CONTRATISTA
007-2025	CONSULTORÍA PARA COMPLEMENTAR LA ACTUALIZACIÓN Y AJUSTE DEL PLAN MAESTRO DE ACUEDUCTO ETAPA 1 (CAPTACIÓN, DESARENADOR, ADUCCIÓN PTAP Y ALMACENAMIENTO) DEL MUNICIPIO DE SANTA ROSA DE CABAL, DEPARTAMENTO DE RISARALDA	CUATRO (04) MESES Y QUINCE (15) DÍAS	\$ 343.047.647	07 NOVIEMBRE 2025	24 MARZO 2026	EMPRESAS PUBLICAS DE RISARALDA E.S.P.

Fichas MGA, EBI y Certificación POT/PBOT/EOT

Diagnóstico situacional de los sistemas existentes de acueducto.

Estudios y Diseños: Topografía, hidrológicos, hidrogeológicos, de suelos, eléctricos, electromecánicos, arquitectónicos, estructurales, hidráulicos.

Memorias de los estudios y diseños.

Certificado de disponibilidad de servicios públicos

Cronograma de Ejecución y Flujo de fondos de inversión, Presupuesto Detallado del proyecto, Soportes presupuestales de las Fuentes de Financiación

Permiso de concesión de aguas, Permiso de vertimientos, Permiso de ocupación de cauce.


BENEFICIARIOS:


**28.082
SUSCRIPTORES**





INFORME DE GESTIÓN


OBJETO	PLAZO EJECUCIÓN	VALOR EJECUTADO	FECHA DE EJECUCIÓN	EJECUCIÓN
REPOSICIÓN DE LA RED DE ALCANTARILLADO DE LA CALLE 17 ENTRE CARRERAS 27 Y 27A DEL BARRIO FRANCISCO LONDOÑO, MUNICIPIO DE SANTA ROSA DE CABAL	UN (01) MES	\$46.732.224	MARZO DE 2025	PERSONAL DE FONTANERÍA DE LA DIRECCIÓN DE ACUEDUCTO Y ALCANTARILLADO

 SUMINISTRO E INSTALACIÓN DE TUBERÍA NOVAFORT DE 12": 18,00 M.

 SUMINISTRO E INSTALACION DE TUBERÍA NOVAFORT DE 14": 54,00M2

 RECURSOS PROPIOS


 BENEFICIARIOS: 9.630 SUSCRIPTORES




INFORME DE GESTIÓN



REPOSICIÓN DE LA RED DE ALCANTARILLADO DE LA CALLE 17 ENTRE CARRERAS 27 Y 27A DEL BARRIO FRANCISCO LONDOÑO, MUNICIPIO DE SANTA ROSA DE CABAL”



18 mar 2025 11:53:02
17-3 Carrera 27
Santa Rosa de Cabal
Risarald




18 mar 2025 15:44:46




20 mar 2025 13:56:31
17-3 Carrera 27 A
Santa Rosa de Cabal
Risarald



12 mar 2025 17:18:11
17-3 Carrera 27 A
Santa Rosa de Cabal
Risarald



20 mar 2025 10:19:50
17-3 Carrera 27 A
Santa Rosa de Cabal
Risarald



20 mar 2025 17:09:23
17-3 Carrera 27
Santa Rosa de Cabal
Risarald



20 mar 2025 12:27:55
17-3 Carrera 27
Santa Rosa de Cabal
Risarald




29 mar 2025 14:07:47
17-3 Carrera 27 A
Santa Rosa de Cabal
Risarald



INFORME DE GESTIÓN


OBJETO	PLAZO EJECUCIÓN	VALOR EJECUTADO	FECHA DE EJECUCIÓN	EJECUCIÓN
REPOSICIÓN DE LA RED DE ALCANTARILLADO DE LA CARRERA 17B ENTRE CALLES 21 Y 22 DEL BARRIO PORVENIR, MUNICIPIO DE SANTA ROSA DE CABAL	UN (01) MES	\$18.891.600	SEPTIEMBRE DE 2025	PERSONAL DE FONTANERÍA DE LA DIRECCIÓN DE ACUEDUCTO Y ALCANTARILLADO



SUMINISTRO E INSTALACIÓN DE TUBERIA DE 12": 42,00 ML.



RECURSOS PROPIOS




BENEFICIARIOS: 9.630 SUSCRIPTORES



INFORME DE GESTIÓN

REPOSICIÓN DE LA RED DE ALCANTARILLADO DE LA CARRERA 17B ENTRE CALLES 21 Y 22 DEL BARRIO FRANCISCO LONDOÑO, MUNICIPIO DE SANTA ROSA DE CABAL



10 sept 2025 18:26:55
21-8 Carrera 17B
Santa Rosa de Cabal
Risarald



10 sept 2025 18:27:02
21-8 Carrera 17B
Santa Rosa de Cabal
Risarald



10 sept 2025 8:43:15
21-4 Calle 21
Santa Rosa de Cabal
Risarald



19 sept 2025 11:58:29
2109 Carrera 17
Santa Rosa de Cabal
Risarald



4 dic 2024 11:55:07 a. m.
20-1 Carrera 17
Santa Rosa de Cabal
Risarald



16 sept 2025 11:01:51



17 sept 2025 17:51:13
21-18 Carrera 17B
Santa Rosa de Cabal
Risarald



24 sept 2025 15:58:13
21-53 Carrera 17B
Santa Rosa de Cabal
Risarald



INFORME DE GESTIÓN

OBJETO	PLAZO EJECUCION	VALOR EJECUTADO	FECHA DE EJECUCIÓN	EJECUCIÓN
REPOSICIÓN DE LA RED DE ALCANTARILLADO DE LA QUEBRADA SAN ROQUE, MUNICIPIO DE SANTA ROSA DE CABAL	UN (01) MES	\$15.423.200	ABRIL-MAYO DE 2025	PERSONAL DE FONTANERÍA DE LA DIRECCIÓN DE ACUEDUCTO Y ALCANTARILLADO




SUMINISTRO E INSTALACIÓN DE TUBERIA DE 14": 24,00 ML.



RECURSOS PROPIOS



BENEFICIARIOS: 9.630 SUSCRIPTORES



INFORME DE GESTIÓN

OBJETO	PLAZO EJECUCIÓN	PORCENTAJE EJECUTADO	FECHA DE EJECUCIÓN	EJECUCIÓN
REPOSICION DE PAVIMENTO RIGIDA DE LA CALLE 20 ^a ENTRE CARRERA 17 Y RIO BARRIO PORVENIR, MUNICIPIO DE SANTA ROSA DE CABAL	DOS (02) MES	6,80%	FEBRERO-MARZO DE 2026	PERSONAL DE FONTANERÍA DE LA DIRECCIÓN DE ACUEDUCTO Y ALCANTARILLADO



•REPOSICIÓN DE PAVIMENTO RÍGIDO DE 4000PSI, E=15 CM” : 272,00 M2.




16 feb 2026 10:24:12 a. m.
17-64 Calle 20B
Santa Rosa de Cabal
Risarald



13 feb 2026 11:00:00 a. m.
#19-49 Carrera 14
Santa Rosa de Cabal
Risarald






16 feb 2026 9:59:11 a. m.
17-50 Calle 20B
Santa Rosa de Cabal
Risarald



INFORME DE GESTIÓN

REPOSICIÓN DE LA RED DE ALCANTARILLADO DE LA QUEBRADA SAN ROQUE, MUNICIPIO DE SANTA ROSA DE CABAL



INFORME DE GESTIÓN

REPOSICIÓN, MANTENIMIENTO Y REHABILITACIÓN DE SUMIDEROS Y TAPAS

Calle 12ª # 6-30 Monserrate. OC 772

ANTES



DESPUES



Calle 17 entre 12 y 13.
ANTES



DESPUES



La Eugenia 2
ANTES




DESPUES




Frente al colegio Nacional

ANTES



DESPUES



Carrera 9B # 16-04. OT 2055 . OT 2262
ANTES




DESPUES



INFORME DE GESTIÓN

REPOSICIÓN, MANTENIMIENTO Y REHABILITACIÓN DE SUMIDEROS Y TAPAS



INFORME DE GESTIÓN

REPOSICIÓN Y REHABILITACIÓN EN LAS ADUCCIONES NO. 1 Y NO. 2 DE LAS CONDUCCIONES DE CAMPO ALEGRITO



Afectación aducción No. 01



Reparación aducción No. 01




Tubería reparada No. 01



Afectación aducción No. 02




Reparación aducción No. 02



Tubería reparada No. 02

INFORME DE GESTIÓN

SE CUENTA CON DISPONIBILIDAD DEL SERVICIO DE MANTENIMIENTO DE REDES DEL SISTEMA DE ALCANTARILLADO MEDIANTE EL USO DEL EQUIPO DE PRESIÓN - SUCCIÓN TIPO VACTOR, PARA LA ATENCIÓN DE DIFERENTES EVENTUALIDADES FRENTE AL FUNCIONAMIENTO DE LAS REDES.



INFORME DE GESTIÓN

SE CUENTA CON LA DISPONIBILIDAD DE UN EQUIPO ESPECIALIZADO EL CUAL MEDIANTE UN CIRCUITO CERRADO DE TELEVISIÓN (CCTV) PERMITE REALIZAR EL DIAGNÓSTICO



INFORME DE GESTIÓN

MANTENIMIENTO DE COLECTORES DEL SISTEMA DE ALCANTARILLADO Y REHABILITACIÓN DE REDES DE ALCANTARILLADO




24 abr 2025 9:42:28 a. m.
26-51 Calle 22B
Santa Rosa de Cabal
Risarald



HONOR Magic5 Lite
64MP Triple Camera



7/03/2025 1:02:25 p. m.
9A-45 Calle 19
Santa Rosa de Cabal
Risarald



21/02/2025 10:30:05 a. m.
9A-45 Calle 19
Santa Rosa de Cabal
Risarald



21 feb 2025 11:01:27 a. m.
11-8 Calle 19
Santa Rosa de Cabal
Risarald



28 feb 2025 12:01:14 p. m.
9A-45 Calle 19
Santa Rosa de Cabal
Risarald

INFORME DE GESTIÓN

MANTENIMIENTOS CORRECTIVOS DEL SISTEMA DE ACUEDUCTO



INFORME DE GESTIÓN

MANTENIMIENTOS CORRECTIVOS DE VIADUCTOS DE LAS REDES DE DISTRIBUCIÓN Y CONDUCCIÓN



INFORME DE GESTIÓN

INSTALACIÓN DE VÁLVULAS





EMPOCABAL
CONTROL POLÍTICO
CONCEJO DE SANTA ROSA DE CABAL
FEBRERO 2026

DIRECCIÓN PLANTA DE TRATAMIENTO DE AGUA POTABLE (PTAP)

ADECUACIONES ESTRUCTURALES LABORATORIOS PLANTA DE TRATAMIENTO

Dando cumplimiento con la Resolución 1619 de 2015 “Sistema de gestión de la red nacional de laboratorios en los ejes estratégicos de vigilancia en salud pública y de gestión de la calidad” la empresa EMPOCABAL E.S.P viene realizando las acciones y adecuaciones necesarias para cumplir con los estándares de la norma, plan de calidad y mejoramiento continuo de los análisis.




ADECUACIONES ESTRUCTURALES



Se realizó la construcción del área de residuos, adecuaciones en los laboratorios de fisicoquímica, microbiología, procesos y recepción de muestras.

ADQUISICIÓN EQUIPOS DE LABORATORIO

Se realiza compra, mantenimiento y calibración de equipos de laboratorio, buscando garantizar la calidad de los resultados emitidos en los laboratorios de calidad del agua.



ADQUISICIÓN EQUIPOS DE LABORATORIO





EMPOCABAL
CONTROL POLÍTICO
CONCEJO DE SANTA ROSA DE CABAL
FEBRERO 2026

DIRECCIÓN DE ALUMBRADO PÚBLICO

Plan anual

Documento que establece las acciones, proyectos y presupuestos necesarios para mantener, mejorar o expandir el sistema de iluminación pública durante un año. Incluye tareas como el mantenimiento de luminarias, la instalación de nuevas, y la optimización energética, con el objetivo de garantizar una adecuada cobertura y eficiencia del servicio.

PERIODO DE ENERO A ABRIL DE 2025

ACTIVIDAD	BARRIO	DIRECCION	CANTIDAD	POTENCIA	TIPO DE LUMINARIA
AMPLIACIÓN AP VARIOS SECTORES ZONA RURAL Y URBANO SECTORES VARIOS DE ACUERDO A SOLICITUDES FACTIBLES DE INSTALACIÓN.	AREA RURAL Y URBANOS	VARIOS AREA GEOGRAFICA DEL MUNICIPIO DONDE EXISTAN REDES DE ENERGÍA	12	VARIOS DE	TECNOLOGIA LED TELEGESTIÓNABLE
MANTENIMIENTO CORRECTIVO Y PREVENTIVO	AREA URBANA Y GEOGRÁFICA SRC	ZONA URBANA Y RURAL	100	VARIAS LED 30,56 VA/220V	Normal Y Decorativa

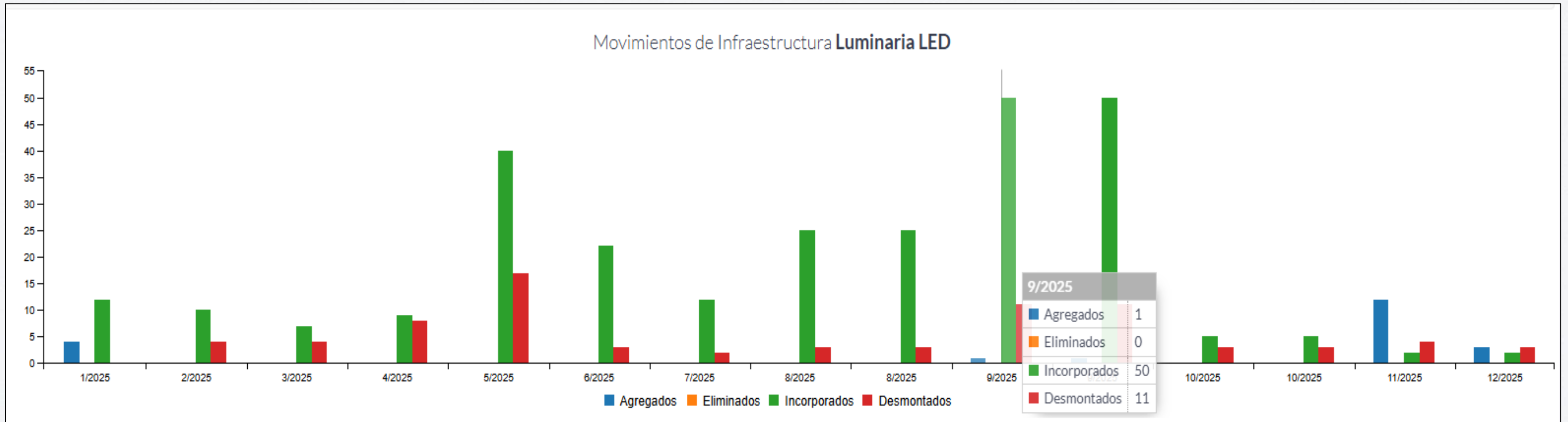
PERIODO DE MAYO A AGOSTO DE 2025

AMPLIACIÓN AP VARIOS SECTORES ZONA RURAL Y URBANO SECTORES VARIOS DE ACUERDO A SOLICITUDES FACTIBLES DE INSTALACIÓN.	AREA RURAL Y URBANOS	VARIOS AREA GEOGRAFICA DEL MUNICIPIO DONDE EXISTAN REDES DE ENERGÍA	12	VARIOS DE 30, 45 Y 56 VA/220V	TECNOLOGIA LED TELEGESTIÓNABLE
MANTENIMIENTO CORRECTIVO Y PREVENTIVO DE LUMINARIAS	AREA URBANA Y GEOGRÁFICA SRC	ZONA VEREDAS LA PALOMA, LA REINA, SAMARIA ALTA, SAMARIA BAJA, VEREDAS DEL SUR	100	VARIAS	Normal Y Decorativa

PERIODO DE SEPTIEMBRE A DICIEMBRE DE 2025

AMPLIACIÓN AP VARIOS SECTORES ZONA RURAL Y URBANO SECTORES VARIOS DE ACUERDO A SOLICITUDES FACTIBLES DE INSTALACIÓN.	AREA RURAL Y URBANOS	VARIOS AREA GEOGRAFICA DEL MUNICIPIO DONDE EXISTAN REDES DE ENERGÍA	12	VARIAS	TECNOLOGIA LED TELEGESTIÓNABLE
MANTENIMIENTO CORRECTIVO Y PREVENTIVOS LUMINARIAS	AREA URBANA Y GEOGRÁFICA SRC	ZONA URBANA Y RURAL	100	VARIAS	Normal Y Decorativa

PARQUE LUMÍNICO AÑO 2025



Estado

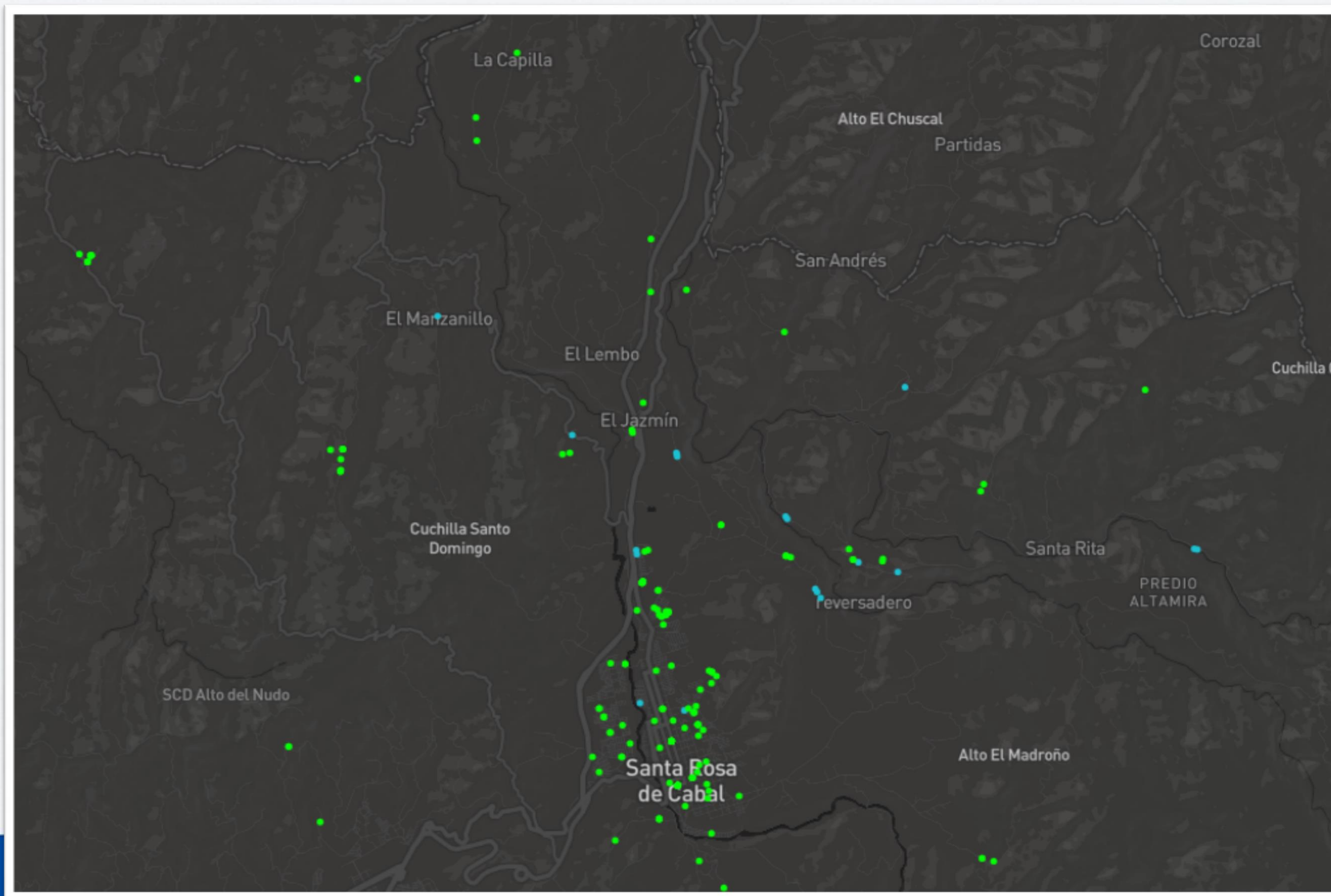
Actualizado el 16/12/2025 a las 14:33:41



5900
ELEMENTOS

En el mes de enero el municipio contaba con un total de 5.754 luminarias, a corte del mes de diciembre el municipio cuenta con 5.900 luminarias.


EXPANSIONES REALIZADAS



Cada punto verde en el mapa representa una luminaria instalada durante el año 2025

EXPANSIONES REALIZADAS

- Vereda Guayabito
- San Juan del Viento
- San Bernardino
- Plaza de Ferias
- Vereda Gorgonia
- Vereda Guacas – La Viga
- Vereda Fermín López
- Vereda San Juan Bajo
- San Francisco
- Barrio Córdoba
- Vereda Cedralito
- Vereda Mangas
- Vereda Planadas




- Vereda Puente Alban La María
- Manantial 2
- La Campiña
- La Flora
- El Truco
- Vereda Guacas
- Sector Centro
- Vereda el Lembo
- Barrio La Hermosa
- Portal del Prado
- Vereda Yarumal
- Sector Toboganes

EXPANSIONES REALIZADAS


Vereda del Sur

Vereda San Ramón

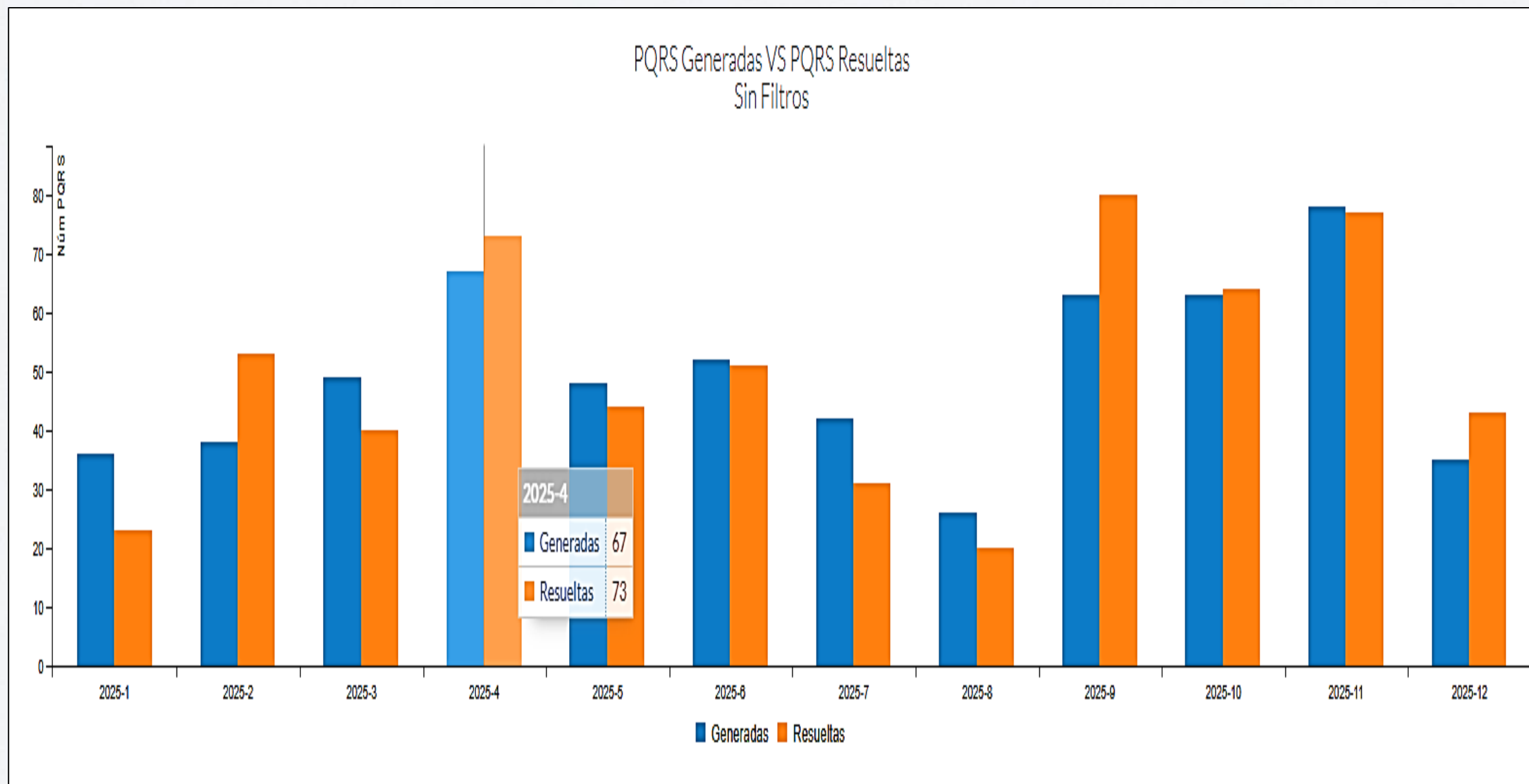
Vereda Guacas



ILUMINACIÓN COMPLEJO DEPORTIVO LA ITALIA



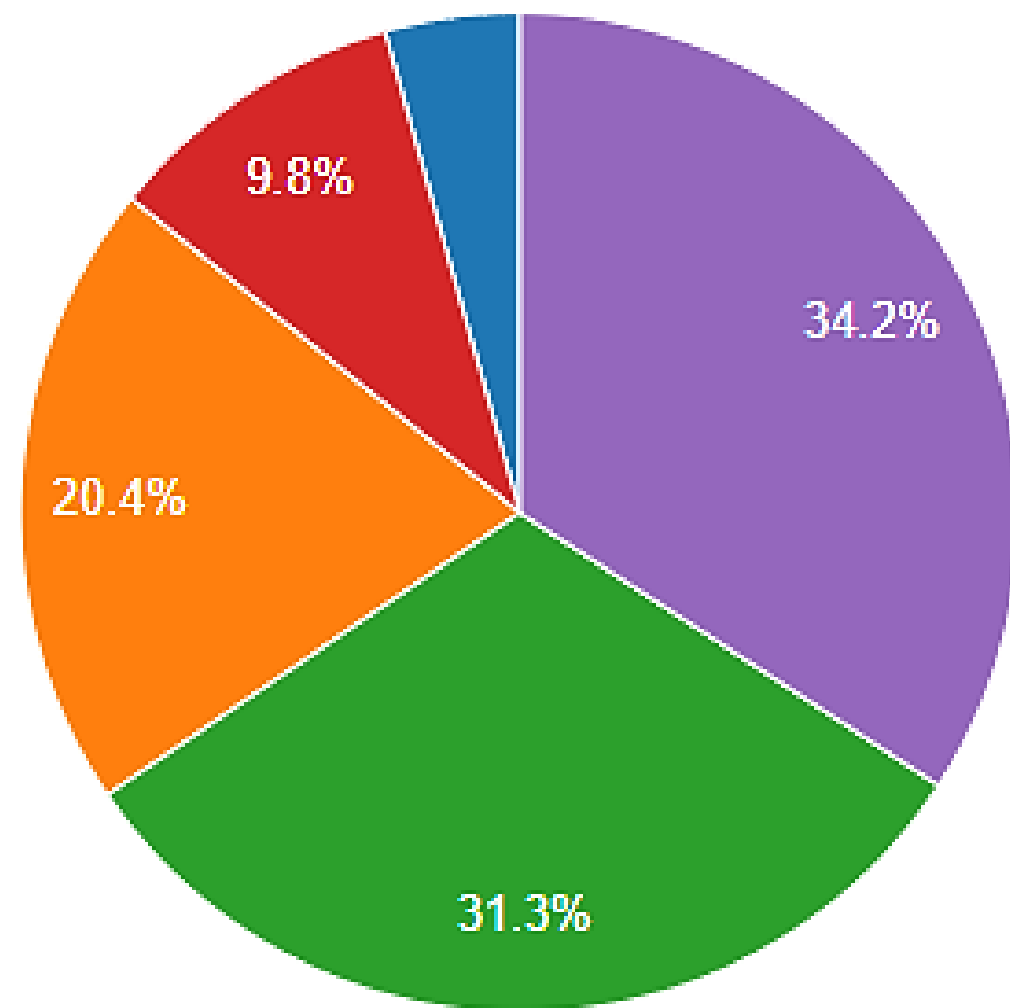
PQRS RECIBIDAS VS ATENDIDAS (MANTENIMIENTOS CORRECTIVOS)



MES	GENERADAS	RESUELTAS
ENERO	36	23
FEBRERO	38	53
MARZO	49	40
ABRIL	67	73
MAYO	48	44
JUNIO	52	51
JULIO	42	31
AGOSTO	26	20
SEPTIEMBRE	63	80
OCTUBRE	63	64
NOVIEMBRE	78	75
DICIEMBRE	35	43
TOTAL	597	597

TIEMPO DE RESOLUCIÓN DE O.S QUE SURGEN DE UNA PQRS (MANTENIMIENTOS CORRECTIVOS)

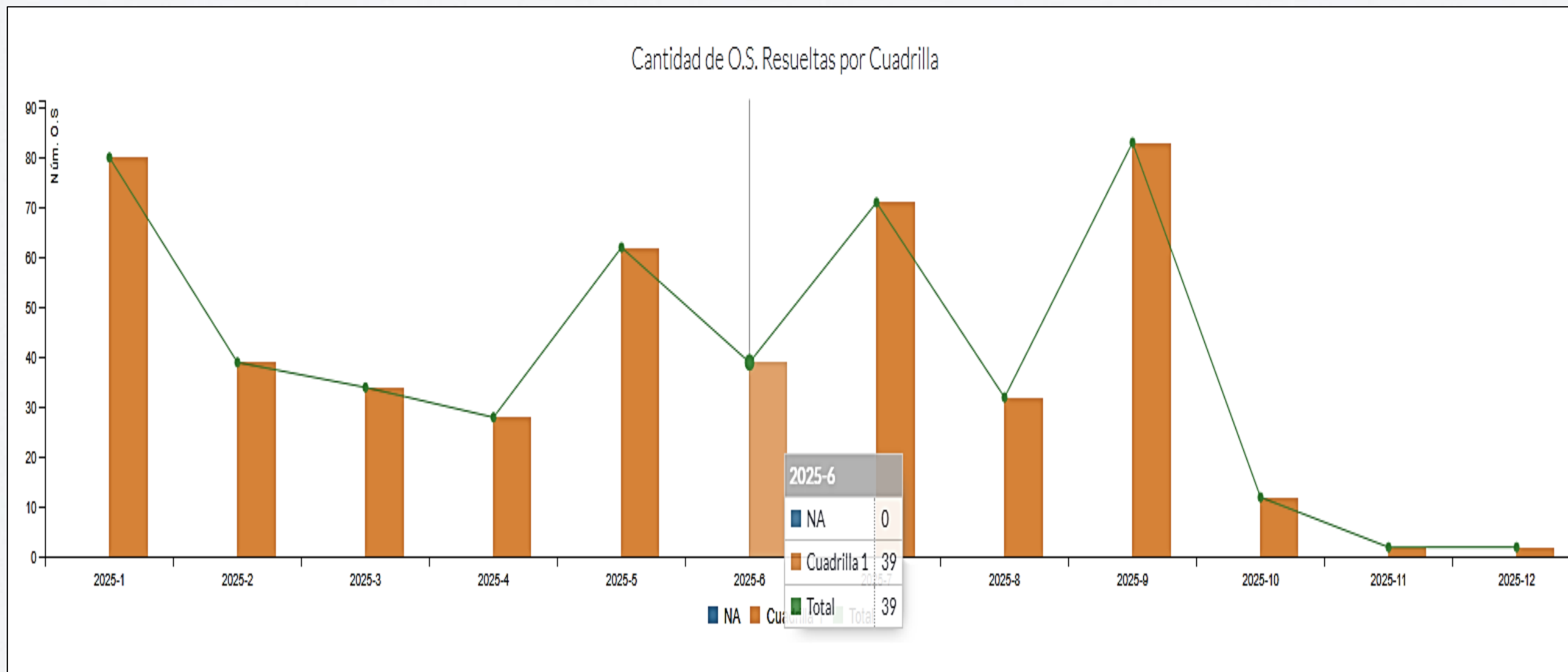
Tiempo de Resolución O.S



■ 48hr - 72hr ■ Menos de 1hr ■ Más de 72hr ■ 24hr - 48hr ■ 1hr - 24hr

Las ordenes de servicio que surgen de PQRs son mantenimientos correctivos, estos pueden ser de reparación o montaje. El 64,4% de las PQRS se solucionan antes de las 48 horas.

NÚMERO DE ORDENES DE SERVICIOS RESUELTAS QUE NO SURGEN DE UNA PQRS (MANTENIMIENTOS PREVENTIVOS)



MES	RESUELTAS
ENERO	80
FEBRERO	39
MARZO	34
ABRIL	28
MAYO	62
JUNIO	39
JULIO	71
AGOSTO	32
SEPTIEMBRE	83
OCTUBRE	12
NOVIEMBRE	2
DICIEMBRE	2
TOTAL	484

RECAUDO ALUMBRADO PÚBLICO

VIGENCIA 2025

El valor trasferido a la cuenta de alumbrado publico del municipio por parte de CHEC por el recaudo de la prestación del servicio de alumbrado publico en el año 2025 es de \$4.305.381.582

PERIODO	VALOR RECIBIDO	COMPROBANTE CHEC	RECIBIDO
Enero	\$ 328.362.181	315561	20/02/2025
Febrero	\$ 288.198.712	317476	20/03/2025
Marzo	\$ 361.841.164	319458	21/04/2025
Abril	\$ 304.406.335	321628	20/05/2025
Mayo	\$ 407.016.277	323764	19/06/2025
Junio	\$ 332.466.553	325905	15/07/2025
Julio	\$ 423.950.976	328053	15/08/2025
Agosto	\$ 348.726.794	330161	15/09/2025
Septiembre	\$ 383.625.932	332998	15/10/2025
Octubre	\$ 364.714.651	335206	14/11/2025
Noviembre	\$ 382.578.723	337373	15/12/2025
Diciembre	\$ 379.493.284	339770	
TOTAL	\$ 4.305.381.582		

TRASLADO DE RECURSOS DE LA ALCALDÍA A EMPOCABAL AÑO 2025



El total de los recursos recibidos por parte de EMPOCABAL por concepto de lo recaudado en lo corrido de la vigencia 2025 para la operación, administración y mantenimiento del servicio a la fecha es de \$ 2.518.159.138

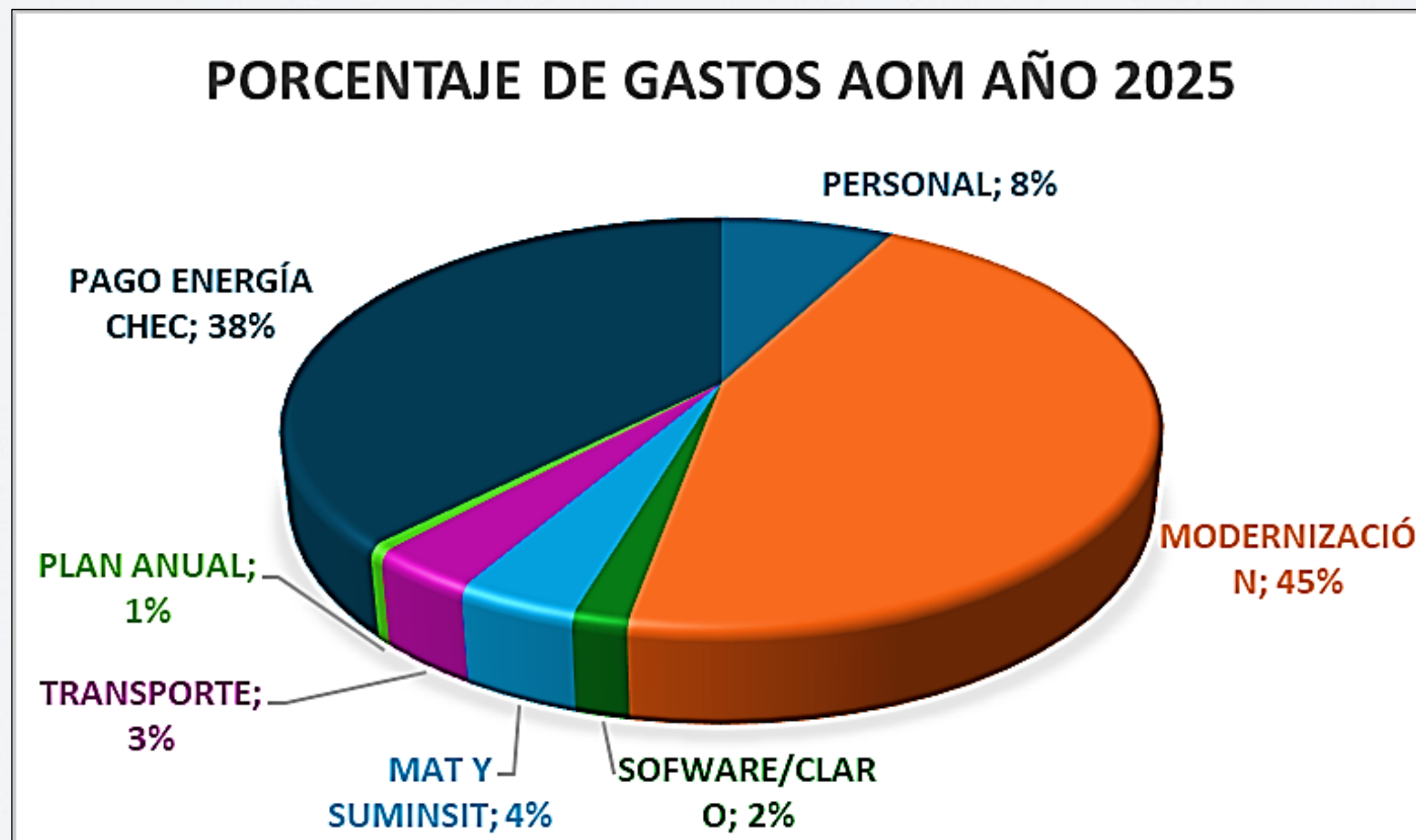
REMANENTE TRANSFERIDO A EMPOCABAL		
EGRESO	FECHA	VALOR
422	17/03/2025	\$ 427.206.818
751	10/04/2025	\$ 185.179.028
1354	23/05/2025	\$ 253.398.023
1480	28/05/2025	\$ 382.476.126
1977	27/06/2025	\$ 189.746.520
2443	1/08/2025	\$ 295.484.338
2815	27/08/2025	\$ 224.422.700
3275	3/10/2025	\$ 316.580.409
3763	11/11/2025	\$ 243.665.176
TOTAL VIGENCIA 2025		\$ 2.518.159.138

GASTOS DE ALUMBRADO PÚBLICO A DICIEMBRE DE 2025



MES	PERSONAL	MODERNIZACIÓN	SOFTWARE/CLARO	MAT Y SUMINSIT	TRANSPORTE	PLAN ANUAL	PAGO ENERGÍA CHEC
ENERO	0	124.530.137	232.778	0	0	0	108.105.461
FEBRERO	20.323.441	125.211.772	0	3.486.700	13.260.000	0	100.510.776
MARZO	19.107.774	125.407.490	7.363.303	0	10.387.000	18.000.000	105.740.437
ABRIL	22.928.441	125.414.238	8.692.086	8.959.775	8.840.000	0	109.122.693
MAYO	20.323.441	125.414.239	4.284.753	24.744.600	8.840.000	0	108.871.509
JUNIO	23.005.491	124.023.971	245.210	1.700.000	8.840.000	0	105.228.320
JULIO	22.069.572	122.944.152	8.569.506	0	11.636.400	0	104.524.166
AGOSTO	20.323.441	123.976.729	4.529.963	30.669.799	8.840.000	0	102.503.289
SEPTIEMBRE	20.323.441	124.658.365	5.922.580	21.789.346	7.894.000	0	97.529.746
OCTUBRE	20.323.441	125.259.015	8.814.666	8.205.050	17.680.000	0	103.230.258
NOVIEMBRE	26.888.878	124.428.904	4.609.877	0	8,840,000	0	97.913.994
DICIEMBRE	39.162.606	122.829.422	4.491.739	26.560.205	17.716.833	0	101.359.387
TOTAL GENERAL	254.779.967	1.494.098.434	57.756.461	126.115.475	113.934.233	18.000.000	1.244.640.036
TOTAL GASTOS AOM						2.064.684.570	
TOTAL COSTO SUM. ENERGÍA CHEC						1.244.640.036	
TOTAL COSTO SUM. ENERGIA EEP						35.385.427	

GRÁFICA DEL VALOR PORCENTUAL DE LOS COSTOS Y GASTOS DE ADMINISTRACIÓN, OPERACIÓN Y MANTENIMIENTO DEL SERVICIO DE ALUMBRADO AÑO 2025





EMPOCABAL
CONTROL POLÍTICO
CONCEJO DE SANTA ROSA DE CABAL
FEBRERO 2026

DIRECCIÓN DE ASEO Y CALIDAD

MODELO ASEO



El estudio realizado por la firma ECONTEC en octubre de 2024, comunicó que el modelo operativo actual para la prestación del servicio público de aseo es financieramente insostenible a largo plazo.

Su análisis reveló EMPOCABAL E.S.P. – E.I.C.E. no logra recuperar la totalidad de sus costos operativos, lo que se traduce en un funcionamiento con déficit. Específicamente, se identificó que:

- Flota Obsoleta y Costos de Mantenimiento: Nuestra flota propia de camiones compactadores tiene una antigüedad promedio superior a 15 años. Esta obsolescencia crítica genera fallas mecánicas constantes, lo que se traduce en altos costos de mantenimiento y nos expone a penalizaciones regulatorias, poniendo en riesgo la continuidad del servicio.

Durante el primer semestre de 2024, EMPOCABAL solo estaba logrando cubrir aproximadamente el 80% de sus costos de operación.

El costo unitario de recolección y transporte (aproximadamente \$197.000 por tonelada) resultaba ser significativamente superior al ingreso recuperado por tonelada vía tarifa (solo \$141.000).

MODELO ASEO

El nuevo Modelo Operativo propuesto para la prestación del servicio público de aseo por EMPOCABAL E.S.P. - E.I.C.E. se basa en un Esquema Asociativo de Colaboración Empresarial con un aliado estratégico, a través de un Contrato de Cuentas en Participación.

MODELO ASEO

MODELO DE ALIANZA ESTRATÉGICA EMPOCABAL E.S.P. – E.I.C.E.



FIGURA JURÍDICA CENTRAL:
Contrato de Cuentas en Participación



FINALIDAD:
Establecer una alianza estratégica con una E.S.P. habilitada



TITULARIDAD DEL SERVICIO:
EMPOCABAL mantiene el control y la gestión pública



APORTE DEL ALIADO:
Medios logísticos, técnicos y operativos



Sostenibilidad Financiera

El plan de fortalecimiento busca una reducción del 25% en los costos y gastos operativos para eliminar el déficit y alcanzar la suficiencia financiera a largo plazo.



AUNAR ESFUERZOS, TRABAJO CONJUNTO Y COORDINADO EN PRO DE LOGRAR EFICIENCIA OPERATIVA Y OPTIMIZACIÓN.

MODELO ASEO

Componentes Clave y Beneficios

Flota y Logística

Garantizará una flota moderna de vehículos compactadores (ninguno inferior al modelo 2020), evitando el riesgo financiero y operativo de la flota actual.

Ampliación cobertura de cestas publicas en zonas que por tráfico lo requieren.

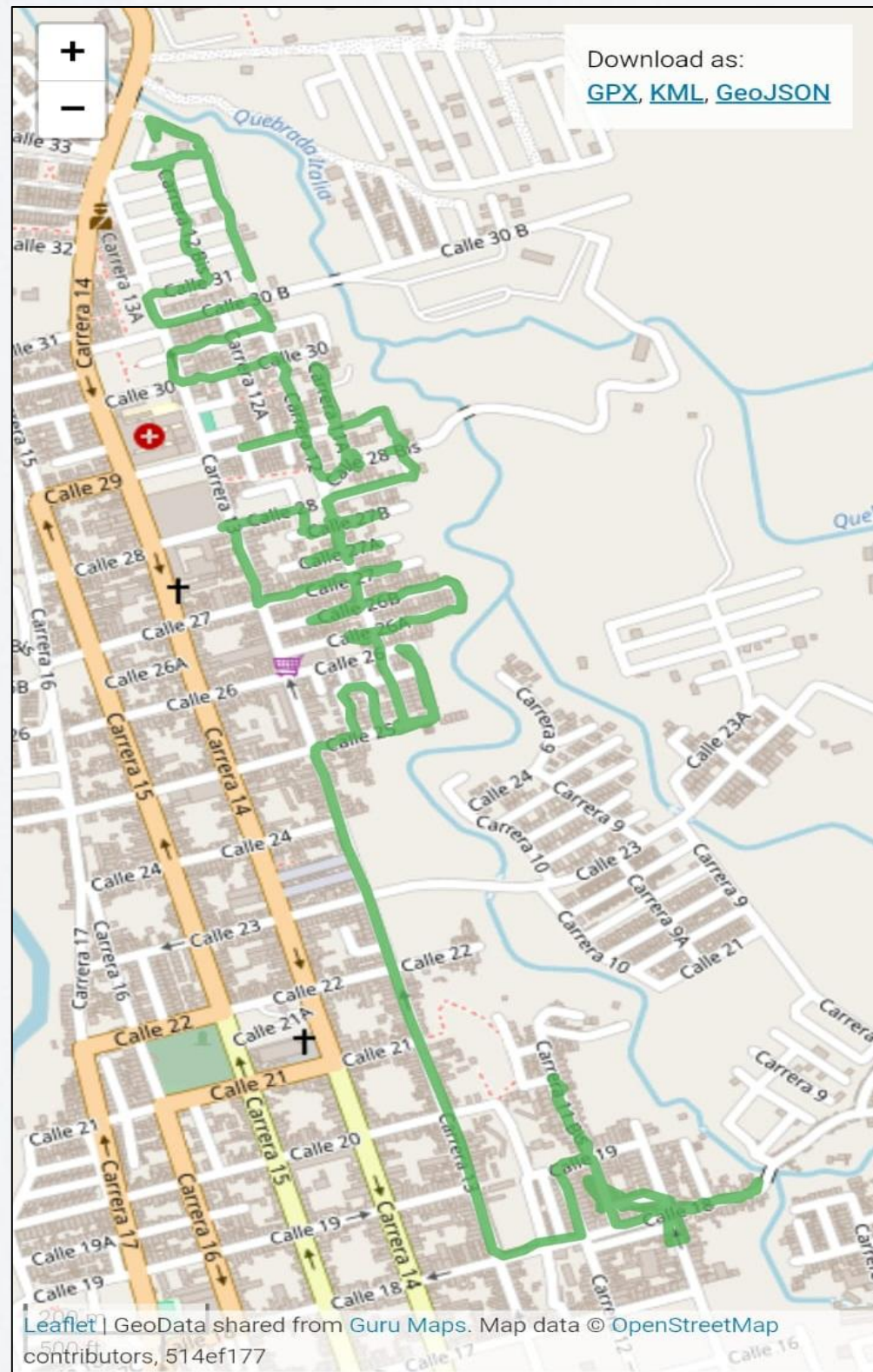
Se fortalecerá el componente de tenencia responsable de mascotas en el casco urbano y en los parques mediante la instalación de cestos diferenciados para la disposición adecuada de los residuos de excretas caninas

Se incorpora un minimatic (compactador de pequeña escala) para optimizar la recolección en zonas de difícil acceso. De esta forma, los motocarros podrán enfocarse en labores de operación satélite, garantizando la atención permanente de puntos críticos y la recolección de residuos dispuestos de manera inadecuada o fuera del horario establecido en el área de prestación.

TIPO DE VEHICULO	CANTIDAD	CAPACIDAD (Ton)	CAPACIDAD (Yardas cubicas)	EDAD PROMEDIO
COMPACTADORES (RECOLECTORES DE RESIDUOS)	3	Entre 7 - 10 TON *considerando la capacidad operativa	16 - 17 Y ³	Edad promedio inferior a 12 años
COMPACTADORES (RECOLECTORES DE RESIDUOS)	2	Entre 12-14 TON *considerando la capacidad operativa	25 Y ³	*De conformidad con la Resolución CRA 720 del 2015, corregido posteriormente por el artículo 3 de la Resolución CRA 751 de 2016.
MOTO CARGA (TRANSBORDO DE RESIDUOS)	2	Capacidad Máxima de 750 Kilogramos	-	
CAMIONETA ESTACAS:	1	Camioneta 2300 full inyección, dirección hidráulica, estacas, encarpada, con una vida útil no superior a 5 años.		
FURGON	1	Carrocería cerrada de cubierta metálica, motor diésel turboalimentado de al menos 2.8 L, capacidad de carga útil no inferior a 3 toneladas, sistema de frenos con ABS, dirección asistida, transmisión mecánica de cinco velocidades y suspensión reforzada tipo ballesta.		

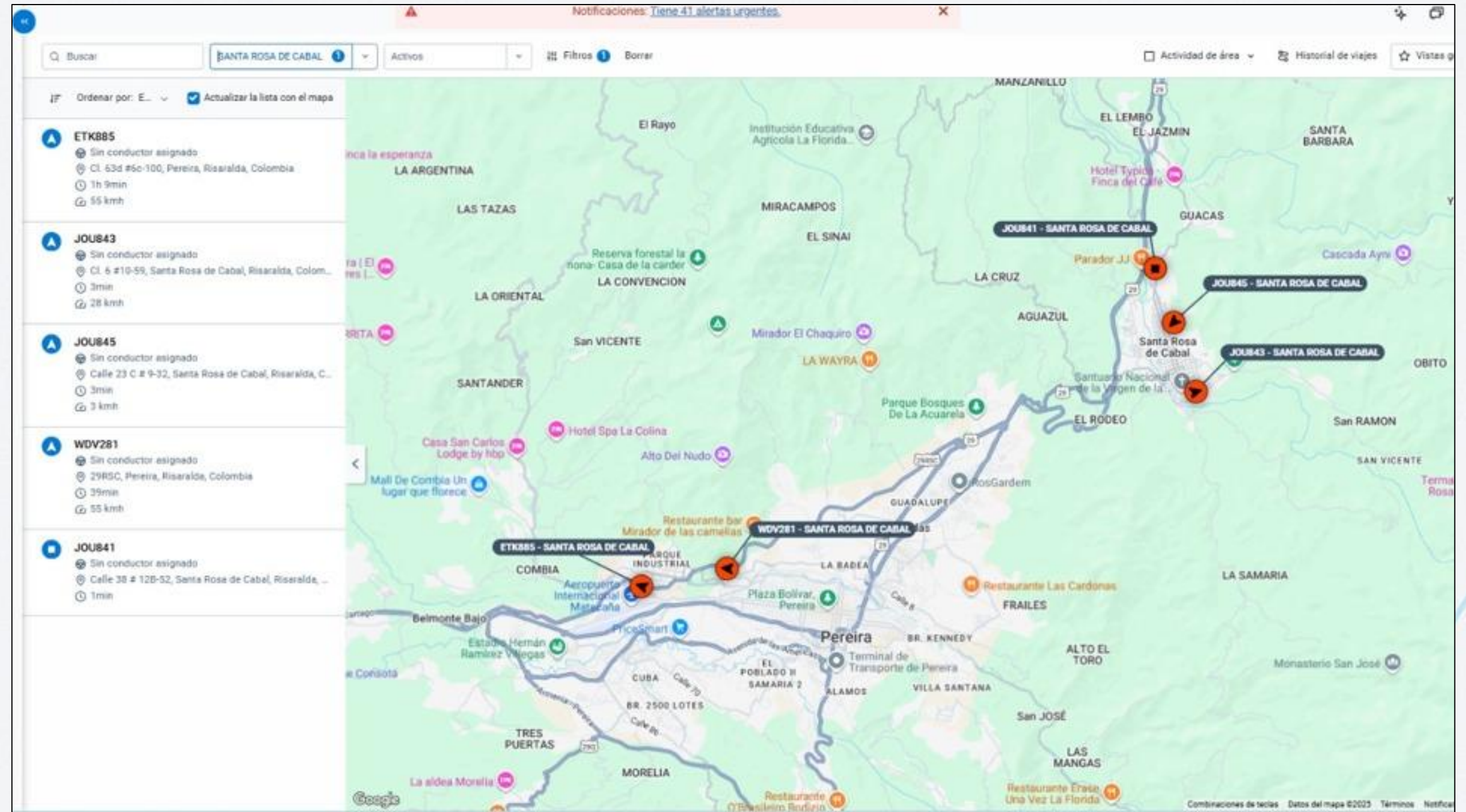
MODELO ASEO

Componentes Clave y Beneficios



Plataformas de seguimiento en tiempo real: GURÚ MAPS

IGS (Seguimiento Satelital)

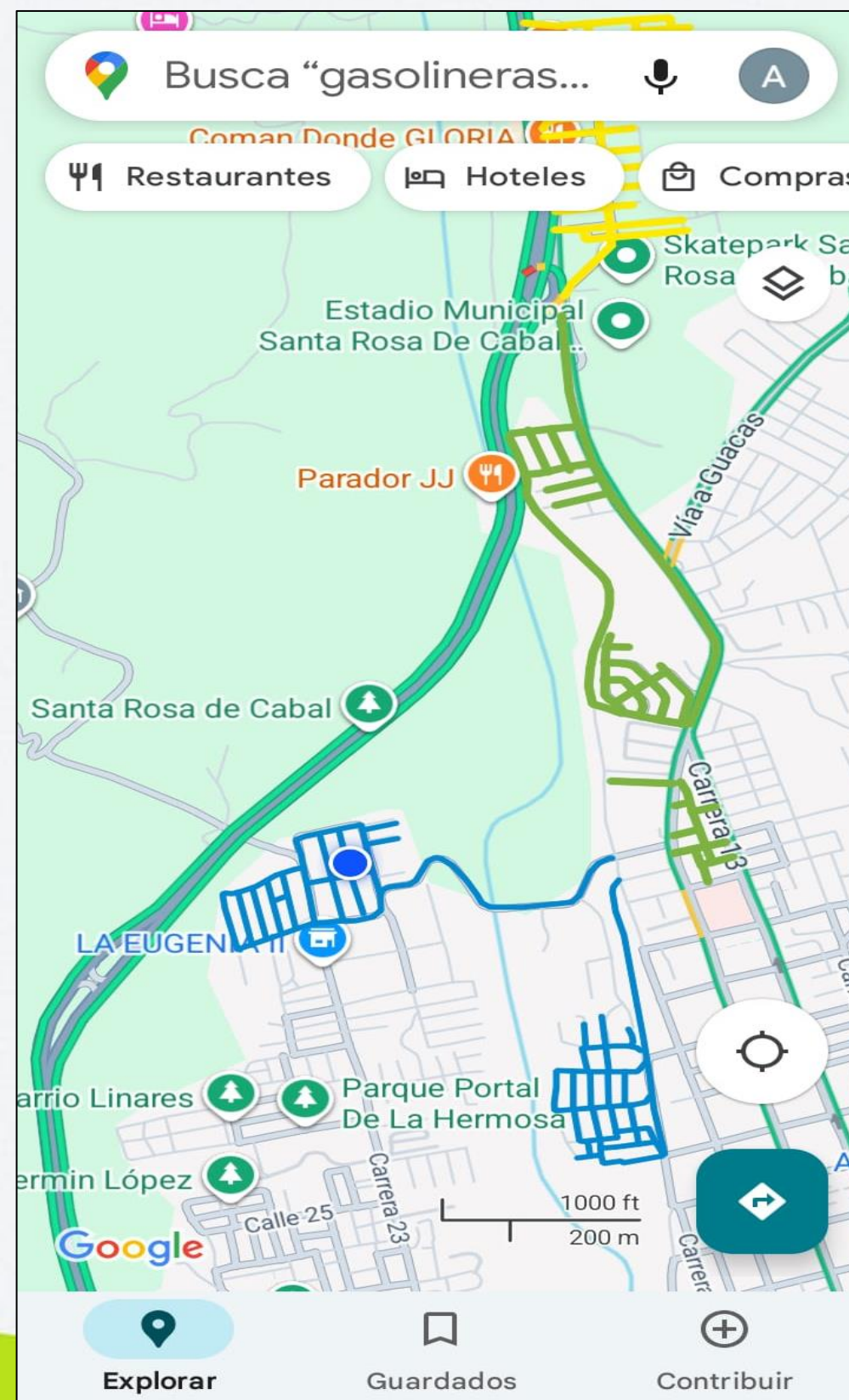
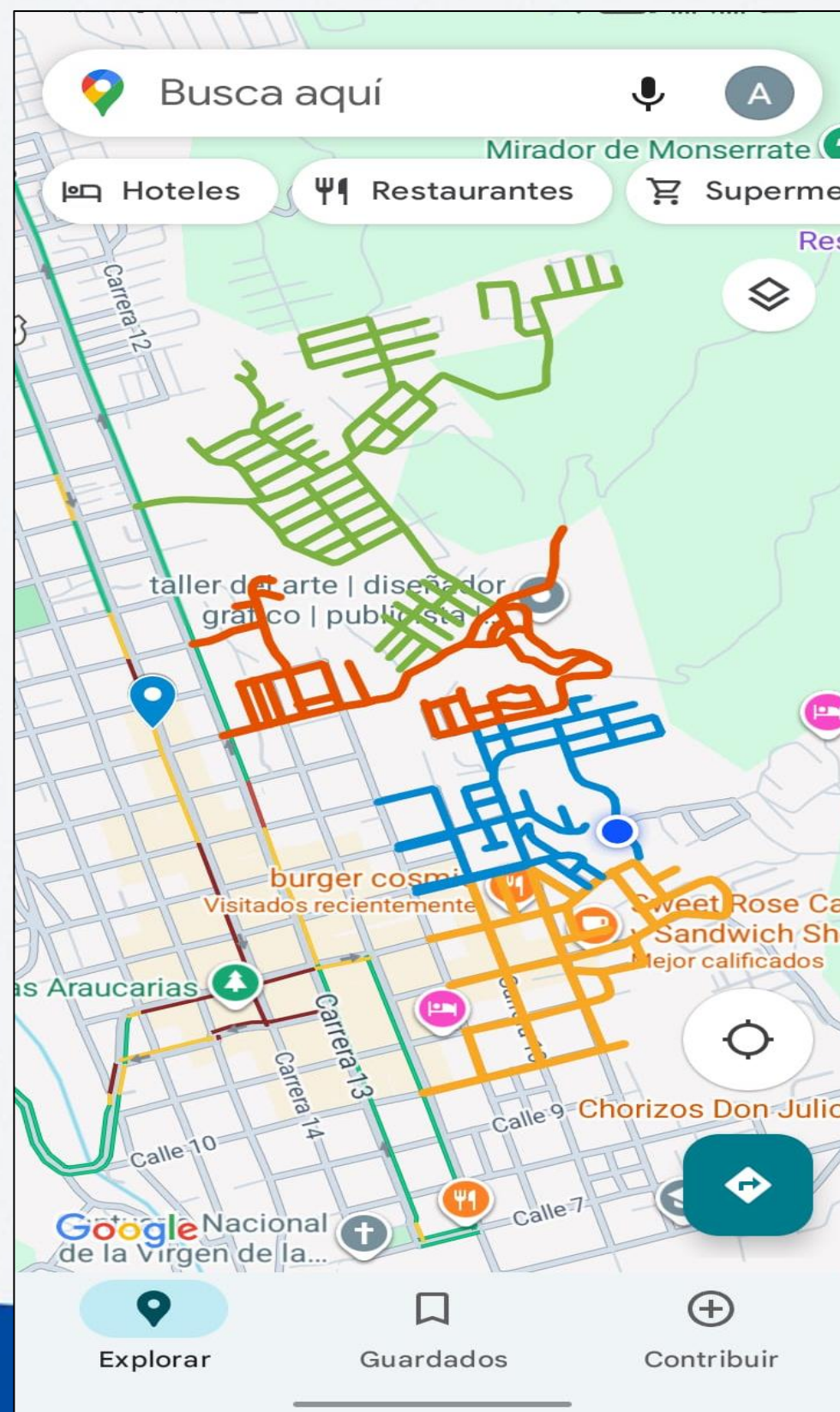


Para el primer trimestre del año 2026 se planea la implementación del seguimiento y trazabilidad mediante GPS para el servicio de Corte de Césped en el Municipio de Santa Rosa de Cabal.

MODELO ASEO

Componentes Clave y Beneficios

Para el primer trimestre del año 2026 se planea la implementación del seguimiento y trazabilidad mediante GPS para el servicio de Corte de Césped en el Municipio de Santa Rosa de Cabal.



MODELO ASEO

Componentes Clave y Beneficios

Recurso Humano

Asegurará la disposición de personal suficiente y capacitado con prácticas sólidas de seguridad y salud en el trabajo, mientras que para EMPOCABAL E.S.P. – E.I.C.E. se reduce la carga prestacional y los riesgos laborales asociados a la contratación directa

Con la celebración del convenio de colaboración empresarial se superan los vacíos operativos y contractuales que implicaban contar con un contratista para el alquiler de vehículos y otro para la prestación del servicio operativo, consolidando integralmente la ejecución del servicio con un único aliado estratégico, lo que permite una gestión más eficiente, coordinada y coherente con las necesidades institucionales.

ACTIVIDAD ASOCIADA AL SERVICIO	PERSONAL REQUERIDO	CANTIDAD	RIESGO	CATEGORÍA
Supervisión	Supervisor	1	6.96%	V
Líder de Cuadrilla	Líder de Cuadrilla	1	6.96%	V
Conductores Vehículos Compactadores	Conductores Vehículos Compactadores	4	2.44%	III
Conductores Motocarros	Conductores Motocarros	2	2.44%	III
Recolección y Transporte	Operarios de recolección y transporte (Conductores)	2	2.44%	III
Recolección y Transporte	Operarios de recolección y transporte	15	2.44%	III
Barrido, limpieza de vías y áreas públicas	Operarios de barrido	19	2.44%	III
Corte de césped	Operarios de Corte de Césped	9	2.44%	III
Corte de césped	Operarios de ayuda	7	2.44%	III
Poda de árboles en las vías y áreas públicas	Operarios de poda de arboles	3	6.96%	V
Actividades complementarias y Lavado de áreas publicas	Operarios de lavado	2	2.44%	III
TOTAL, PERSONAL REQUERIDO		65		

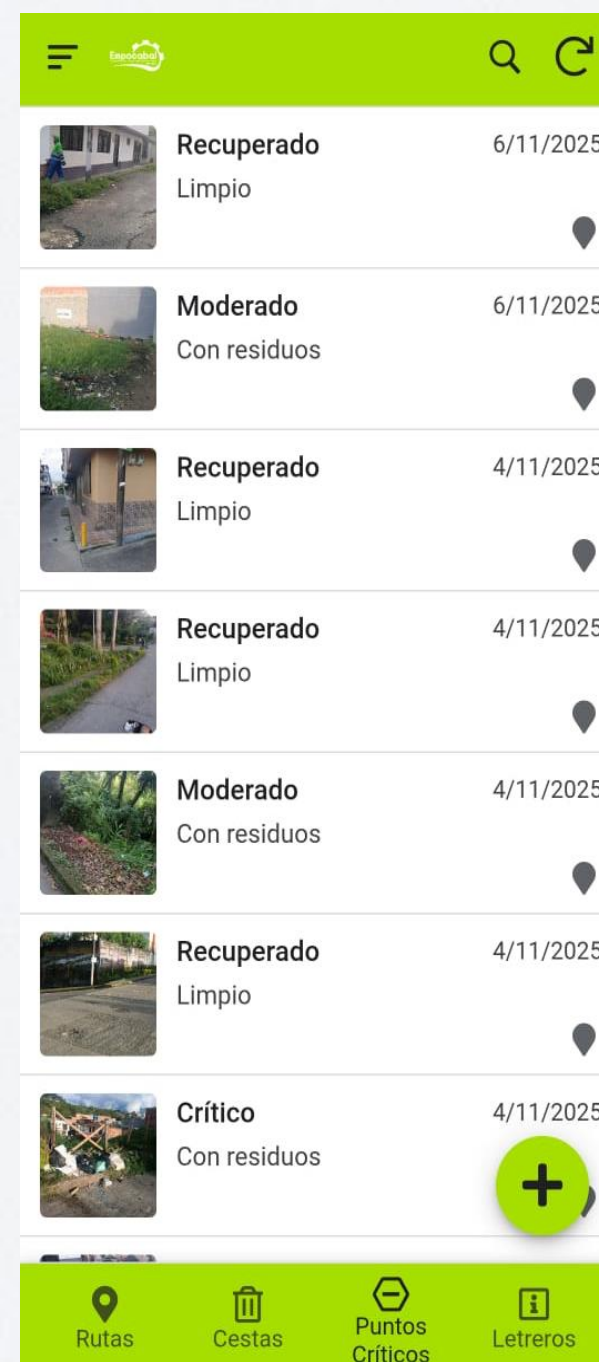
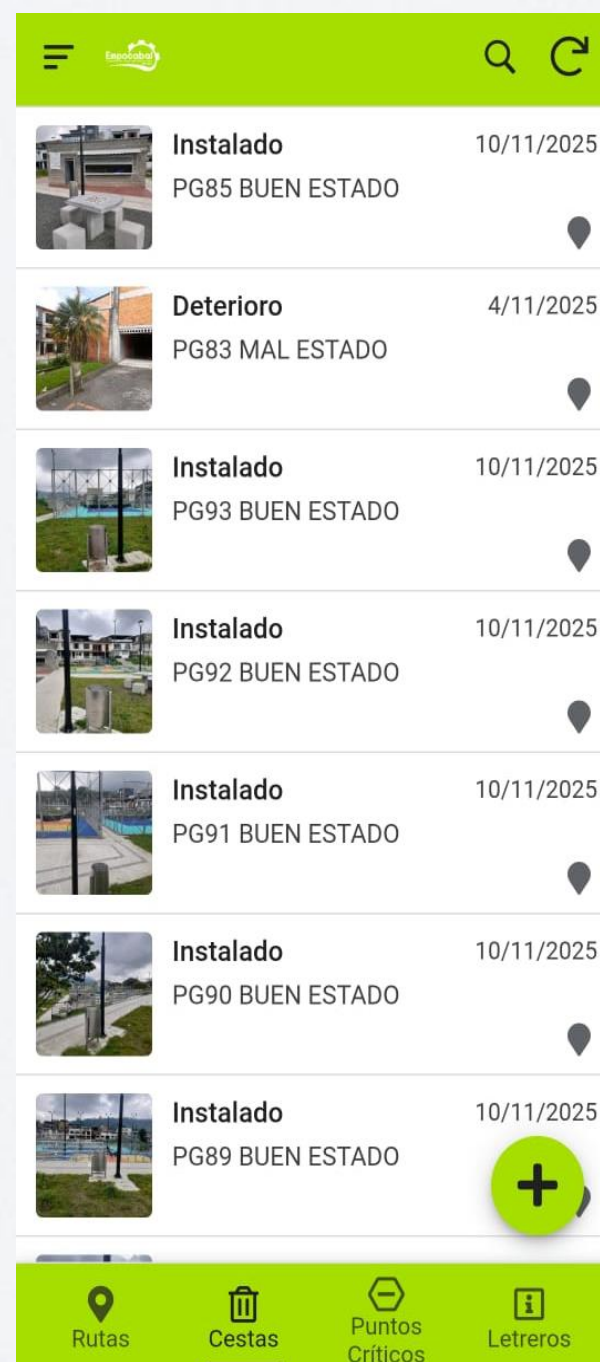
PUNTOS CRÍTICOS



Actualmente el Municipio cuenta con:

- **135 PUNTOS DE INADECUADA DISPOSICIÓN DE RESIDUOS**
- **21 PUNTOS CRÍTICOS**
- **77 MODERADOS**
- **37 RECUPERADOS**

Para el 2026 se realizará el fortalecimiento en el aplicativo RUTAS con la instalación georeferenciada de los puntos de disposición de residuos para mascotas.



	Crítico
	Moderado
	Recuperado

Las condiciones que se tienen en cuenta para cada caracterización son las siguientes:

Nivel	Condiciones	Ponderación
Crítico	Complejidad de la limpieza (se realiza mantenimiento constante debido a flujo alto de disposición de residuos en la zona)	40%
	Contaminación visual constante	20%
	Mayor influencia de habitante de calle	10%
	Mayor influencia de usuarios indisciplinados (los residuos son dispuestos tanto como por habitantes de la zona como por habitantes de otras partes debido a que son carreteras principales y con alto afluencia de personas)	10%
	Sin junta de acción comunal que permita control del sitio	20%
Moderado	Limpieza posible con ruta de recolección de aseo	20%
	Moderado nivel de mantenimiento (se hace necesaria jornada de limpieza)	30%
	Moderada influencia de habitante de calle	20%
	Moderada influencia de usuarios indisciplinados	10%
	Sin junta de acción comunal o con juntas que no se apoderan del proceso de recuperación	20%
Recuperado	Fácil Mantenimiento	33%
	Limpieza posible con ruta de recolección de aseo	33%
	Comunidad influye en la limpieza de la zona	33%

PUNTOS CRÍTICOS

PUNTOS CRÍTICOS DE RECOLECCIÓN DIARIA :

N.º	Dirección / Sector	N.º	Dirección / Sector
1	Entrada La María	16	Carrera 16 con Calle 22
2	Estadio	17	Carrera 16 con Calle 20
3	Frente a Portales de las Araucarias	18	Carrera 16 con Calle 18
4	Carrera 15 #8-31	19	Carrera 10 con Calle 14
5	Carrera 14 con Calle 33	20	Carrera 10 con Calle 12
6	Cementerio	21	Carrera 10 con Calle 10
7	La Argelia 1, 2 y 3	22	Calle 12 con Carrera 16
8	Carrera 11 con Calle 13	23	Puente La Italia
9	Carrera 12 con Calle 30	24	Carrera 13 con Calle 12 (Bulevar Arqueológico)
10	Barrio La Quiebra	25	Carrera 15 con Calle 20
11	Barrio La Unión	26	Barrio San Vicente
12	Entrada a la Planta	27	Carrera 13 con Calle 16
13	Carrera 13 con Calle 22	28	Calle 14 con Carrera 12
14	Carrera 13C con Calle 24	29	Carrera 16 con Calle 12
15	Carrera 13 con Calle 28	30	Carrera 17 con Calle 13 (Esquina)



Mitigar la acumulación de residuos clandestinos y mejorar la visual urbana en el casco céntrico
Zona de Cobertura: Cuadrante crítico entre Carreras 13 a 17 y Calles 12 a 31.
Horarios Estratégicos: Intervención en picos de presentación (18:00 a 02:00 y 08:00 a 12:00).

Ruta PC-01

AFOROS

AFOROS REALIZADOS.

- Restaurante veranera.
- Fruver la granja.
- Frutería la viña.
- Frutas y verduras Esau.
- Revertería la bodega.
- Revertería la mejor.
- Frutas y verduras el tornillo.
- Frutas y verduras merca locura.
- Fruver la placita.
- Fruver frutos del campo.
- Fiestas de las araucarias.
- Rutas de barrido urbano.
- Limpieza rio San Eugenio.



COMPOSTERA MUNICIPAL



Acondicionamiento
Puesta en Marcha y



Recorridos de
sensibilización y
difusión de la
estrategia



Recolección de
material en el área
certificada



Tratamiento del material
recolectado



Material Transformado y embalado



25 sept 2025 10:51:27 a.m.
1264 Calle 14
Santa Rosa de Cabal
Risaralda

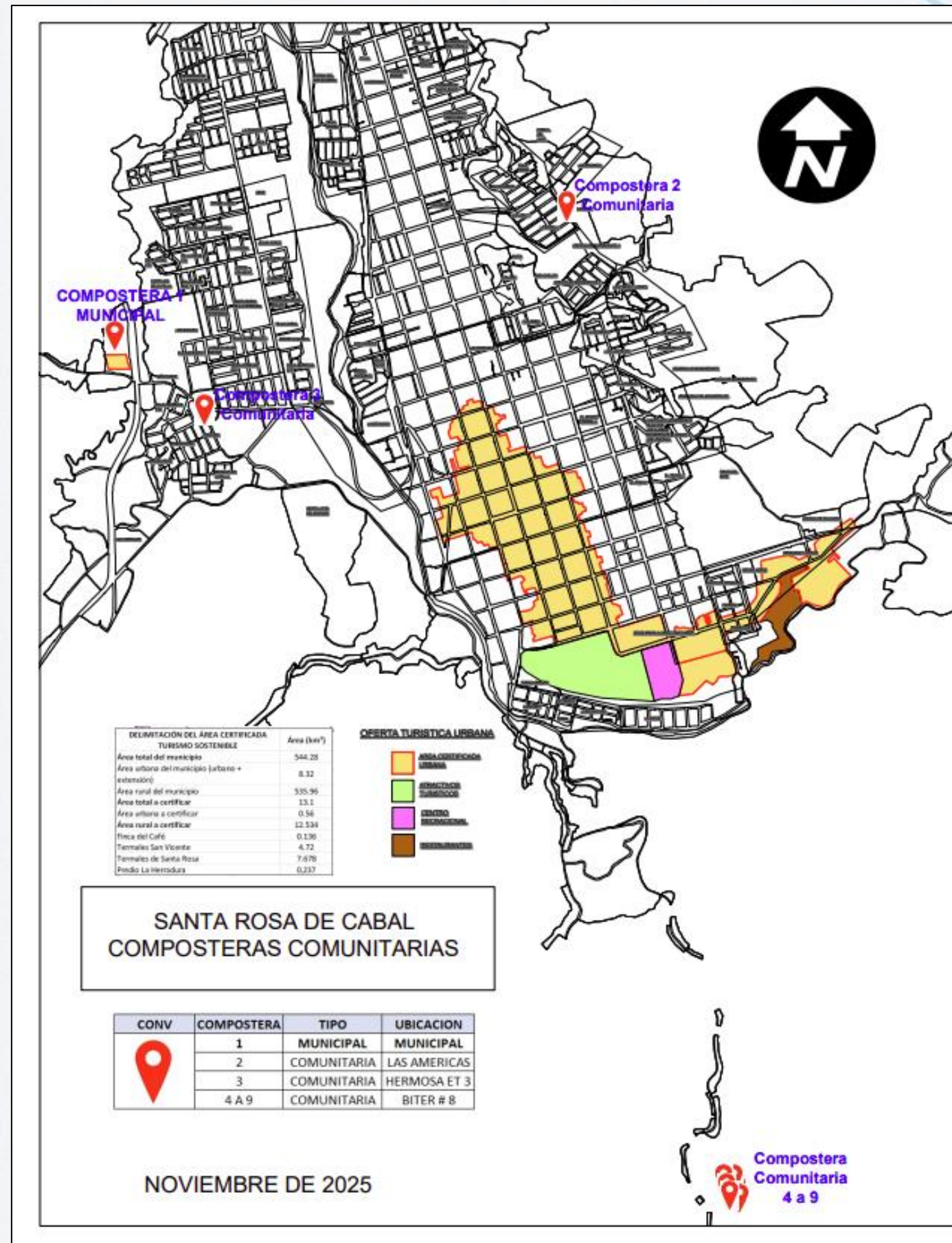


22 sept 2025 10:32:51 a.m.
11-27 Carrera 13
Santa Rosa de Cabal
Risaralda

Capacitación y sensibilización en
el corredor turístico y galería

COMPOSTERAS COMUNITARIAS

- Barrio las Américas.
- Barrio La hermosa, tercera etapa.
- Batallón de instrucción, entrenamiento y reentrenamiento N°8.

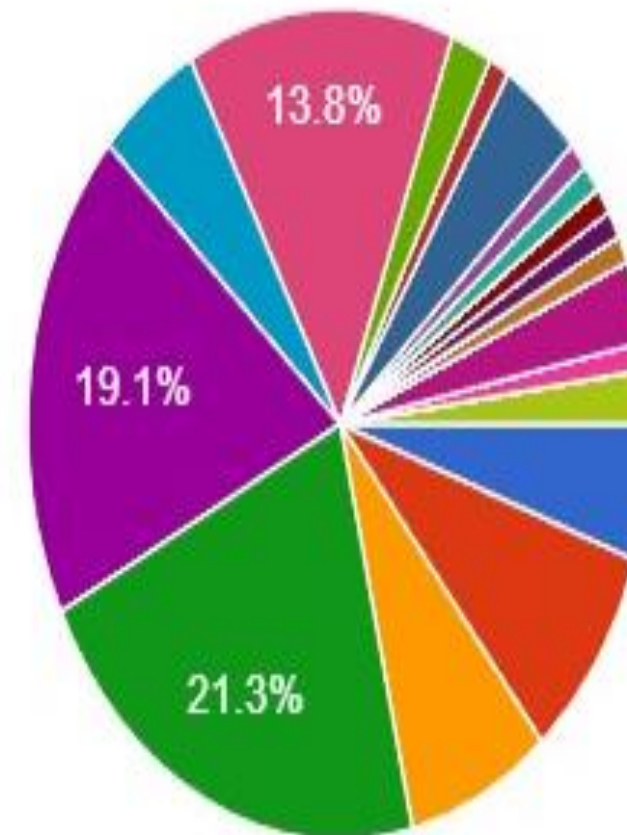


GESTIÓN SOCIAL

3,235 personas sensibilizadas

+20,000 personas sensibilizadas
Marco ECOFIESTAS

94 respuestas



- ¿QUÉ ES EL MEDIO AMBIENTE?
- ¿CÓMO CUIDAR EL MEDIO AMBIEN...
- SERVICIOS QUE PRESTAMOS
- CULTURA CIUDADANA
- SEPARACION EN LA FUENTE
- REDUCIR, RECICLAR, REUTILIZAR
- MANEJO DE RESIDUOS SOLIDOS ¿...
- MANEJO DE RESIDUOS ESPECIALES



VIVERO INSTITUCIONAL

ANTES

DESPUÉS



La recuperación, adecuación y mejora del vivero institucional resulta una acción estratégica para el fortalecimiento de la educación ambiental y la formación integral. Concebido como un aula viva, el vivero permite la implementación de procesos de aprendizaje significativo mediante la interacción directa con los sistemas vegetales, facilitando la comprensión aplicada de los principios ecológicos y de sostenibilidad. Asimismo, su fortalecimiento promueve el desarrollo del aprendizaje moral, al incentivar prácticas responsables, respetuosas y conscientes con el entorno, en coherencia con los niveles de desarrollo ético propuestos por Kohlberg. De esta manera, la intervención del vivero no solo optimiza un espacio físico-productivo, sino que consolida un escenario pedagógico que articula conocimiento técnico, acción consciente y compromiso con el bien común.

ECOFIESTAS

Desde la Dirección de Aseo y Calidad, con nuestro programa Eco Fiestas, queremos recordar que celebrar también puede ser un acto de amor por el planeta. Cada evento es una oportunidad para disfrutar, pero también para cuidar: reducir, reciclar y respetar el entorno que nos une. Porque las verdaderas fiestas son aquellas que dejan alegría... no residuos.

Sensibilización y capacitación a eventos masivos:

1. Festival del chorizo.
2. Salsa a la plaza.
3. Vallenato a la plaza.
4. Parque sonoro.
5. Casetas.
6. Comic festival.
7. Mega concierto.
8. Cabal fest.
9. Joven araucaria estelar.

BALANCE ECOFIESTAS

eco Fiestas
Vive la fiesta, cuida el planeta

RESULTADOS POSITIVOS: 5,4 TONELADAS RECUPERADAS


25 RECUPERADORES DE OFICIO	57 OPERARIOS DE ASEO	10 PUNTOS ECOLÓGICOS	40 CONTENEDORES HABILITADOS
-----------------------------------	-----------------------------	-----------------------------	------------------------------------

5.406
KILOGRAMOS DE RESIDUOS RECUPERADOS

Gracias al compromiso de la comunidad, las Ecofiestas 2025 dejan un impacto positivo: menos residuos, más conciencia y una Santa Rosa más limpia.



ALCALDÍA DE SANTA ROSA DE CABAL | Empocabal | SCOTEC | SANTA ROSA más limpia | SCA



Prefactibilidad Parque Tecnológico Ambiental de Aprovechamiento

Formulación técnica y financiera del **Parque Tecnológico Ambiental**, garantizando que la propuesta cumpla con las políticas de desarrollo territorial y ambiental, y que se integre de forma efectiva en el plan de gestión de residuos sólidos del municipio.



Contempla desde su fase inicial, la implementación de procesos de clasificación, separación, aprovechamiento y transformación de residuos sólidos ordinarios, orgánicos y reciclables, alineándose con lo dispuesto en el Decreto 2981 de 2013.



El Parque tecnológico ambiental Presidente y Parque tecnológico ambiental La Esperanza se encuentran ubicados a 12 kilómetros de la ciudad de Guadalajara de Buga, vía a Tuluá, en el corregimiento de Presidente, en el municipio de San Pedro, en el Departamento del Valle del Cauca.

Prefactibilidad Parque Tecnológico Ambiental de Aprovechamiento



No de Oficio 5217

D:46
Pereira, 17 de marzo de 2025

Señor
LUIS FELIPE TORO LOPEZ
Subsecretaría de Planeación Socioeconómica
Carrera 14 con Calle 12 Esquina
3146916435
socioeconomica@santarosadecabal-risaralda.gov.co
Santa Rosa de Cabal, Risaralda

Asunto: Respuesta solicitud análisis documento: "Informe Ejecutivo de Prefactibilidad Parque Tecnológico Ambiental Santa Rosa de Cabal". Radicado 3633-2025.

Cordial saludo.

A través del radicado 3633 del 24 de febrero de 2025, la Dirección de Aseo y Calidad de EMPOCABAL E.S.P.-E.I.C.E. solicita el análisis del documento titulado "Informe Ejecutivo de Prefactibilidad Parque Tecnológico Ambiental Santa Rosa de Cabal". A continuación, se presenta la respuesta a dicha solicitud en los siguientes términos:

En el documento se detallan las actividades previstas para el desarrollo del proyecto, las cuales incluyen la instalación de una planta de tratamiento de residuos orgánicos, una planta de reciclaje, una planta de valorización energética, un punto limpio, una planta de aprovechamiento de residuos de construcción y demolición (RCD), así como una planta de tratamiento de residuos "especiales" (RESPEL y RAEE) y una zona destinada a la recolección y tratamiento de lixiviados.

Es relevante señalar que, dado que dentro de las actividades descritas en el documento se contempla el tratamiento y aprovechamiento de residuos peligrosos, y RAEE (denominados en la solicitud como residuos especiales), así como residuos de construcción y demolición, se debe tener en cuenta la normativa ambiental vigente, que establece lo siguiente:

1. Decreto 1076 de 2015, Artículo 25. Obligaciones de los municipios: Sin perjuicio de las demás obligaciones establecidas en la ley y los reglamentos, los municipios deben:

Identificar y localizar áreas potenciales para la ubicación de infraestructura destinada al manejo de residuos o desechos peligrosos en los Planes de Ordenamiento Territorial (POT), Planes Básicos de Ordenamiento Territorial (PBOT) y Esquemas de Ordenamiento Territorial (EOT), según corresponda.

www.carder.gov.co

 NIT: 891410054-4 - Dirección: Av. Las Américas No 46-40 - Pereira, Risaralda - Colombia
 PBX (+57) 605 311 6611 - Línea gratuita de atención 018000 51840

DENOMINACIÓN	TIPO DE RESIDUO	NORMATIVA AMBIENTAL APLICABLE	DE INTERÉS PARA GESTIONARLOS EN EL PROYECTO	
			SI	NO
Medicamentos vencidos	Peligroso / Posconsumo	Resolución 371 de 2009 (planes de devolución posconsumo) (Gestión Sustancias Químicas)		X
Baterías plomo-ácido usadas	Peligroso / Posconsumo	Resolución 372 de 2009 modificada por la 361 de 2011		X
Plaguicidas posconsumo	Peligroso / Posconsumo	Resolución 1675 de 2013		X
Llantas usadas	Residuo especial / Posconsumo	Resolución 1326 de 2017	X	
Residuos Ordinarios	Residuos Sólidos No aprovechables	Ley 142 de 1994, decreto 1713 de 2015 y Resolución CRA 720 de 2015	X	
Aparatos eléctricos y electrónicos y material mineralizado derivado (RAEE)	Residuos especiales / Posconsumo	Resolución 851 de 2022; Ley 1672 de 2013	X	
Residuos sanitarios (hospitalarios)	Peligrosos infecciosos	Decreto 351 de 2014; Decreto 4741/2005 (Anexos sobre residuos peligrosos)		X
Residuos peligrosos industriales (aceites, solventes y otros químicos)	Peligrosos químicos	Decreto 4741/2005, Decreto 1076/2015 (Título 6)		X
Plásticos de un solo uso	Plástico especial / Sólidos urbanos	Ley 2232/2022; Resolución 0803 de 2024	X	
Residuos inservibles y/o voluminosos	Residuos especiales / Posconsumo	Resolución 754 de 2014	X	
Lodos asociados a mantenimiento de sumideros o regillas pluviales	Residuos especiales	Resolución 0754 de 2014	X	
Papel y cartón	Residuos aprovechables	Resolución 2184 de 2019	X	
Plegadiza			X	
Material de Revista			X	
Calcomanías			X	
Plásticos			X	
Metales			X	
Vidrio			X	
Textiles reutilizables			X	
Tetra Pak			X	
Materia Orgánica			X	
Residuos de Construcción y demolición RCD	Aprovechables no peligrosos	Resolución 472 de 2017 y Resolución 1257 de 2021	X	
Grasas y aceites convencionales (ACU - AVU)	Aprovechables no peligrosos	Resolución 0316 de 2018	X	

SEGUNDO FORO DE CAMBIO CLIMÁTICO

2do Foro de Cambio Climático

DE LA MEDICIÓN *a la acción:* Respuestas municipales al cambio climático

Un espacio académico y participativo para dialogar sobre las acciones locales frente a la crisis climática, fortalecer capacidades y construir soluciones reales desde los territorios.

 **MIÉRCOLES • 27 AGOSTO**
DE 8:30 A.M. A 1:00 P.M.

Auditorio Elizabeth Villamil Castañeda
Universidad UNISARC

 **CUPOS LIMITADOS**
INSCRÍBETE EN:
bit.ly/2doForoCambioClimático
Inscripciones hasta el 22 de agosto



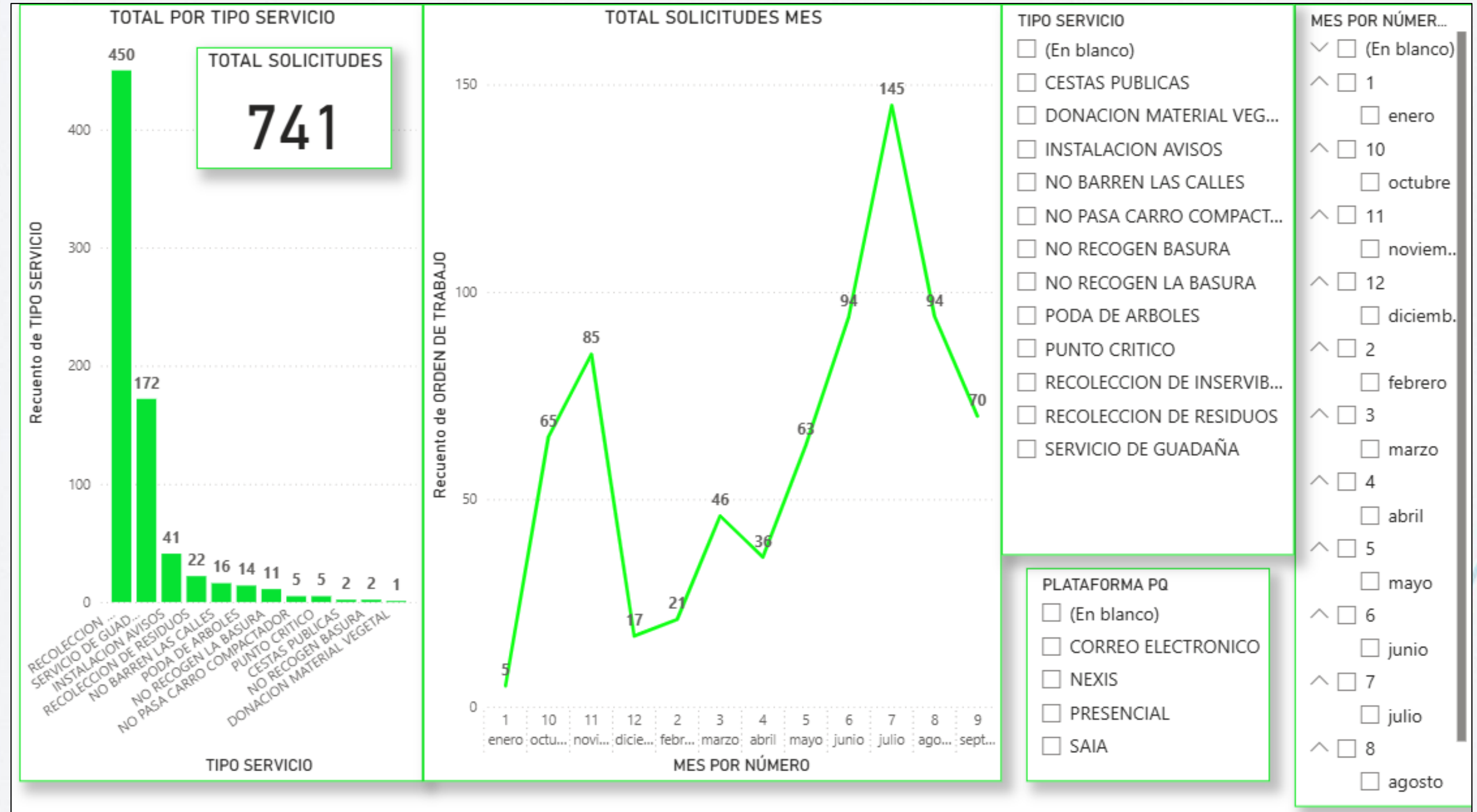
ESCANÉAME
E INSCRÍBETE



INFORME PQRSF

Sistematización del proceso para atención a (PQRS)

Se implementó la sistematización del proceso para el seguimiento y control de las Peticiones, Quejas, Reclamos y Sugerencias (PQRS) recibidas durante el año 2025. Esta herramienta permite la tipificación individual de todos los componentes que comprende el servicio público de aseo garantizando una trazabilidad detallada y un control más riguroso sobre la calidad de la atención al usuario, al poder clasificar y analizar las PQRS por cada actividad específica del servicio.





EMPOCABAL

CONTROL POLÍTICO

CONCEJO DE SANTA ROSA DE CABAL

FEBRERO 2026

DIRECCIÓN ADMINISTRATIVA Y RECURSOS HUMANOS

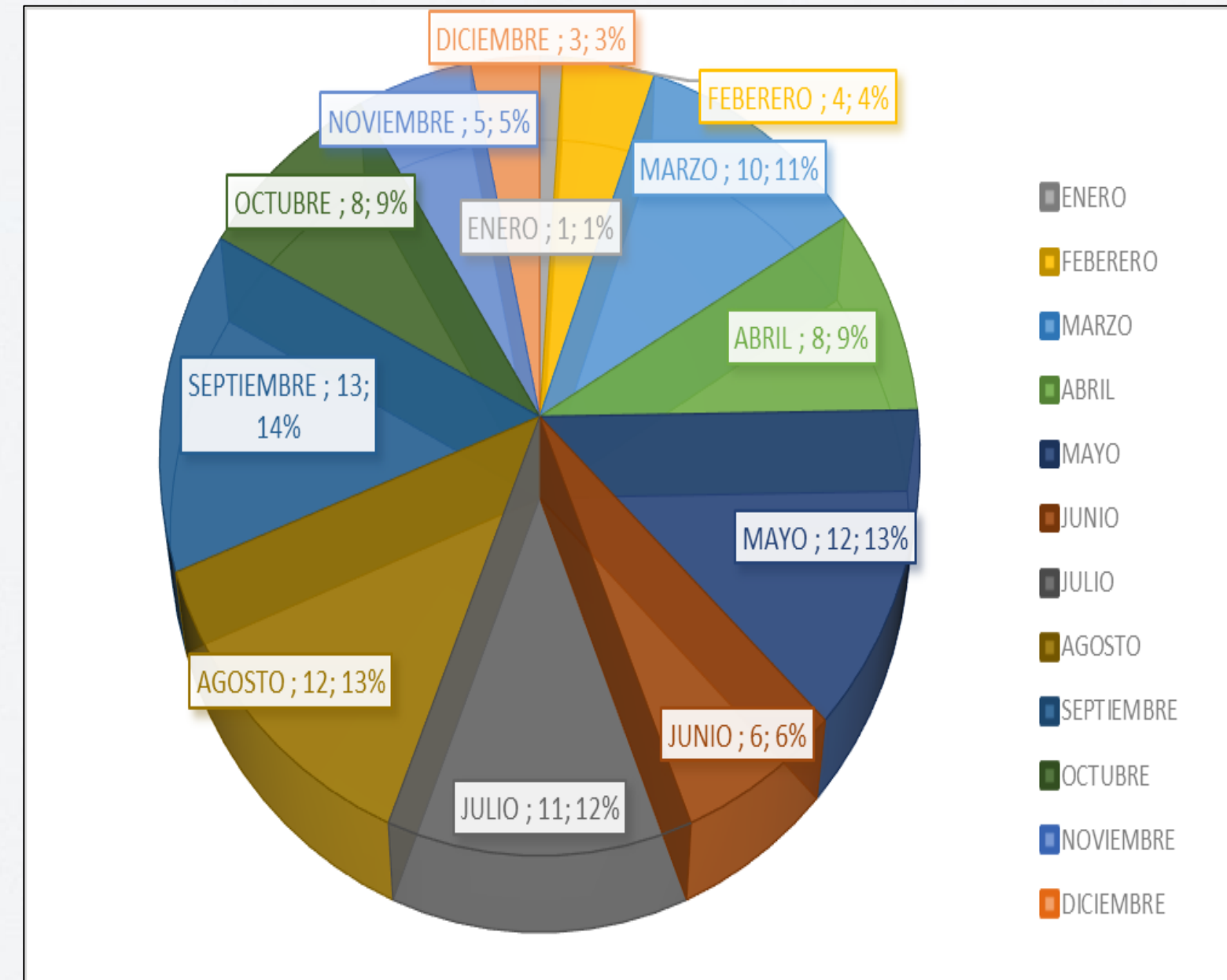
CONTENIDO

- 1. PROGRAMA DE CAPACITACIÓN Y BIENESTAR LABORAL**
- 2. SISTEMA DE GESTIÓN DE SEGURIDAD Y SALUD EN EL TRABAJO**
- 3. INFORMACIÓN NÓMINA**
- 4. INFORME GENERAL GESTIÓN DOCUMENTAL**
- 5. ACTIVIDADES ÁREA DE SISTEMAS**

PROGRAMA DE CAPACITACIÓN Y BIENESTAR LABORAL

GRÁFICA PROGRAMA DE CAPACITACIÓN - PIC 2025

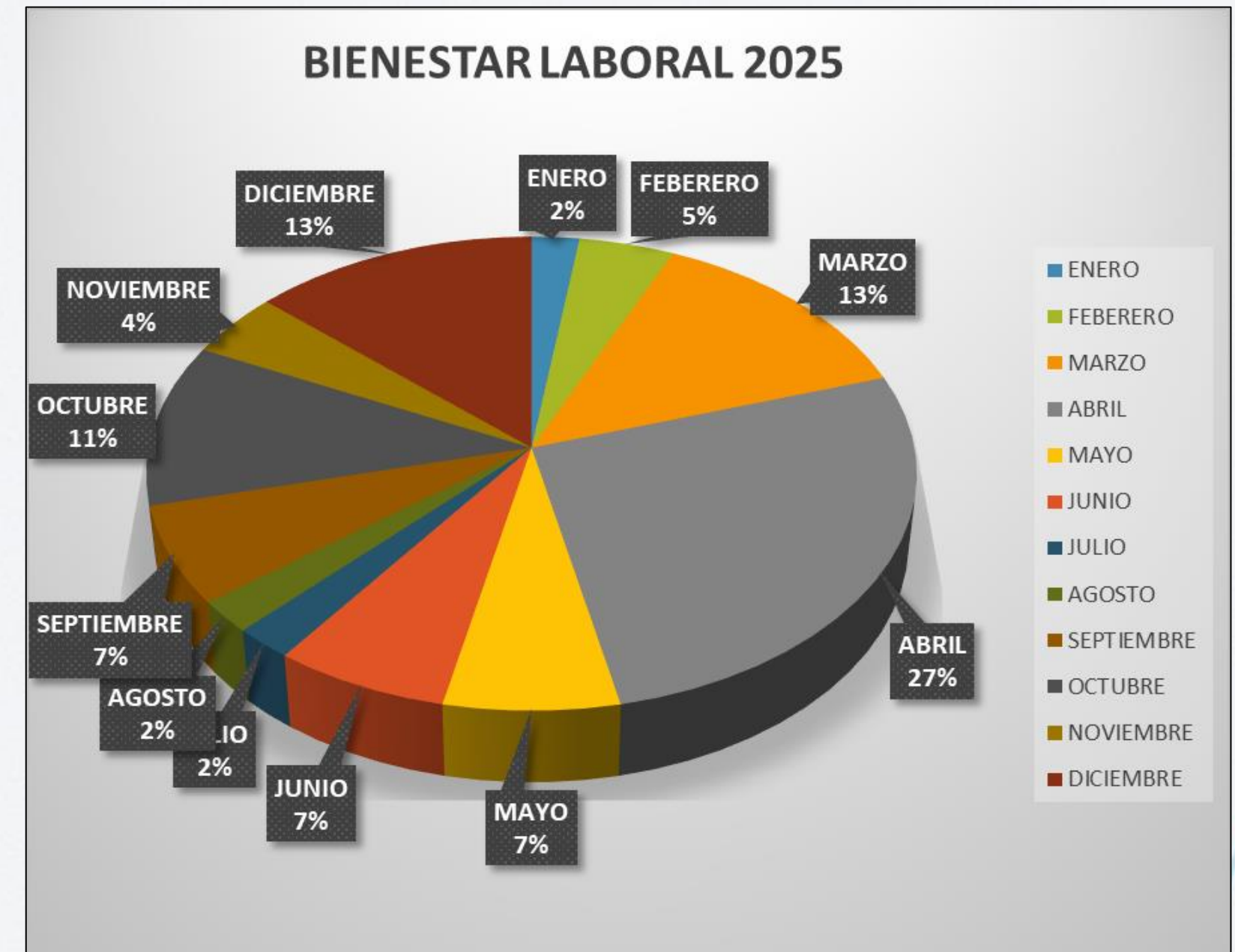
CAPACITACIONES 2025		
MES	TOTAL PROGRAMADA	TOTAL EJECUTADA
ENERO	1	1
FEBERERO	4	4
MARZO	10	10
ABRIL	8	8
MAYO	12	12
JUNIO	6	6
JULIO	11	11
AGOSTO	12	12
SEPTIEMBRE	13	13
OCTUBRE	8	8
NOVIEMBRE	5	5
DICIEMBRE	3	3
TOTAL	93	93



En el marco del PIC 2025 en el periodo Enero a Diciembre se realizaron un total de (93) eventos de Formación y Capacitación.

GRÁFICA PROGRAMA DE BIENESTAR LABORAL 2025

BIENESTAR LABORAL 2025		
MES	TOTAL PROGRAMADA	TOTAL EJECUTADA
ENERO	1	1
FEVERERO	2	2
MARZO	6	6
ABRIL	12	12
MAYO	3	3
JUNIO	3	3
JULIO	1	1
AGOSTO	1	1
SEPTIEMBRE	3	3
OCTUBRE	5	4
NOVIEMBRE	2	2
DICIEMBRE	6	5
TOTAL	45	43



En el marco del Bienestar laboral 2025 en el periodo Enero a Diciembre se realizaron un total de (43) eventos de bienestar laboral.

SISTEMA DE GESTIÓN DE SEGURIDAD Y SALUD EN EL TRABAJO

Sistema de Gestión de Seguridad y Salud en el Trabajo (SG- SST)



La empresa EMPOCABAL ESP – EICE, cuenta con un Sistema de Gestión de Seguridad y Salud en el Trabajo dando cumplimiento con el Decreto 1072 de 2015 por el cual se regula éste y la Resolución 0312 de 2019 por la cual se definen los Estándares Mínimos del SG-SST.

Dentro del Plan Anual de Trabajo de Seguridad y Salud en el Trabajo del año 2025, están programadas actividades administrativas, pedagógicas entre otras para el fortalecimiento en el conocimiento de los empleados sobre sus labores diarias y el autocuidado que se debe tener para así prevenir, controlar y realizar mejoras continuas.

ACTIVIDADES REALIZADAS A PARTIR DE MARZO A DICIEMBRE DEL AÑO 2025



ACTIVIDADES ADMINISTRATIVAS:

- ✓ Se ha realizado actualización de documentos que hacen parte integral del SG-SST
- ✓ Los Comités de COPASST y Convivencia Laboral se encuentran en funcionamiento en las condiciones requeridas por Normatividad, se están desarrollando las reuniones en los tiempos establecidos.
- ✓ Se realizaron las Valoraciones Médicas Ocupacionales periódicas a todo el personal de la empresa, de allí determinando las condiciones de salud teniendo como referencia específica las restricciones y comorbilidades de cada uno de los funcionarios.
- ✓ Se hacen inspecciones locativas como de los Elementos de protección y herramientas utilizadas en los procesos, dando las diferentes recomendaciones y sugerencias para cambio de algunos.

ACTIVIDADES REALIZADAS A PARTIR DE MARZO A DICIEMBRE DEL AÑO 2025



• ACTIVIDADES ADMINISTRATIVAS:

- ✓ Se realizó la encuesta de Perfil sociodemográfico y así mismo la elaboración de la Matriz con toda la información, dando cumplimiento a la norma y a Estándares mínimos del SG-SST
- ✓ Se hace encuesta de Síntomas Musculosqueleticos para realizar la Matriz de Condiciones de salud de los funcionarios y así complementar la información de los resultados de las valoraciones medicas ocupacionales, para realizar el PVE.
- ✓ Se inicio el proceso del desarrollo de la Bateria Psicosocial a todos los funcionarios, de allí salen unos resultados, se debe programar la socialización con directivos y alta Gerencia para empezar la intervención por grupos focales.
- ✓ Se ha estado brindando capacitación a la Brigada de Emergencia, en la sede centro y en la Planta de Tratamiento ya que en ambas partes tenemos integrantes de ella.
- ✓ Se realizó con dos funcionarios de la empresa el curso de Primeros Auxilios con el SENA el cual los certifica para realizar labores de rescate en un evento de emergencia.

ACTIVIDADES REALIZADAS A PARTIR DE MARZO A DICIEMBRE DEL AÑO 2025

• ACTIVIDADES PEDAGOGICAS

- ✓ Se han realizado capacitaciones en temas relacionados con Seguridad y Salud en el trabajo y también incluido el bienestar de todos nuestros funcionarios.
- ✓ Se certificaron seis funcionarios en el curso de Trabajador autorizado para Alturas.
- ✓ Se realizo la Semana de la Salud del 21 al 25 de abril. En ella iban Charlas de Hábitos y Estilos de Vida saludable, actividades lúdicas alusivas a salud, donación de sangre, tamizajes entre otras.
- ✓ Se realizo la Semana de la Seguridad y Salud en el Trabajo los días 8,9,10 de octubre, donde se realizaron actividades como tamizaje cardiovascular, masaje de manos, Spa, pausas activas.
- ✓ Se hace entrega de Elementos de protección personal a los funcionarios

INFORMACIÓN NÓMINA

INFORMACION DE NÓMINA AÑO 2025



TRABAJADORES OFICIALES (53)		
MES	NOMINA	PRESTACIONES SOCIALES Y BONIFICACIONES
ENERO	\$ 282.947.224	\$ 24.668.022
FEBRERO	\$ 267.549.307	\$ 77.823.928
MARZO	\$ 293.015.814	\$ 87.102.825
ABRIL	\$ 330.614.073	\$ 25.709.313
MAYO	\$ 308.432.533	\$ 54.704.753
JUNIO	\$ 298.126.292	\$ 349.760.757
JULIO	\$ 315.123.996	\$ 85.240.411
AGOSTO	\$ 303.078.326	\$ 49.262.942
SEPTIEMBRE	\$ 297.621.456	\$ 71.865.146
OCTUBRE	\$ 289.865.581	\$ 58.401.107
NOVIEMBRE	\$ 277.632.226	\$ 76.188.604
DICIEMBRE	\$ 311.248.911	\$ 369.898.686
TOTAL	\$ 3.575.255.739	\$ 1.330.626.494
	\$	4.905.882.233

EMPLEADOS PUBLICOS (11)		
MES	NOMINA	PRESTACIONES SOCIALES Y BONIFICACIONES
ENERO	\$ 55.493.588	\$ 4.256.529
FEBRERO	\$ 55.493.588	\$ 3.547.908
MARZO	\$ 53.609.568	\$ 8.438.020
ABRIL	\$ 47.903.220	\$ 11.130.294
MAYO	\$ 51.269.888	\$ 6.634.447
JUNIO	\$ 55.493.588	\$ 30.076.350
JULIO	\$ 82.504.695	\$ 8.248.319
AGOSTO	\$ 55.401.113	\$ 111.004.969
SEPTIEMBRE	\$ 60.440.105	\$ -
OCTUBRE	\$ 59.378.149	\$ -
NOVIEMBRE	\$ 42.008.143	\$ 37.910.763
DICIEMBRE	\$ 57.751.180	\$ 87.533.369
TOTAL	\$ 676.746.825	\$ 308.780.968
	\$	985.527.793

PENSIONADOS (29)		
MES	NOMINA	PRESTACIONES SOCIALES
ENERO	\$ 80.591.511	\$ -
FEBRERO	\$ 80.591.511	\$ -
MARZO	\$ 80.591.511	\$ -
ABRIL	\$ 80.591.511	\$ -
MAYO	\$ 76.818.361	\$ -
JUNIO	\$ 76.818.361	\$ 76.818.361
JULIO	\$ 76.818.361	\$ -
AGOSTO	\$ 76.818.361	
SEPTIEMBRE	\$ 76.818.361	
OCTUBRE	\$ 76.818.361	
NOVIEMBRE	\$ 76.818.361	
DICIEMBRE	\$ 74.771.445	\$ 76.238.264
TOTAL	\$ 934.866.016	\$ 153.056.625
	\$	1.087.922.641

INFORMACION DE NÓMINA AÑO 2025



MES	AUXILIO DE ANTEOJOS	AUXILIO EDUCATIVO	VIATICOS	GASTOS NOTARIALES	AUXILIO FUNERARIO
ENERO	\$ 996.450	\$ -	\$ -	\$ -	\$ -
FEBRERO	\$ -	\$ -	\$ 80.000	\$ -	\$ -
MARZO	\$ 4.982.310	\$ 35.745.300	\$ 4.909.488	\$ -	\$ -
ABRIL	\$ 996.450		\$ 4.367.098	\$ 1.190.006	\$ -
MAYO	\$ 1.964.675	\$ -	\$ 80.000	\$ -	\$ -
JUNIO	\$ 2.934.900	\$ -	\$ 80.000	\$ -	\$ -
JULIO	\$ 996.450	\$ -	\$ 400.000	\$ -	\$ 4.270.500
AGOSTO	\$ -	\$ 39.800.458	\$ 1.828.608	\$ 1.878.585	\$ -
SEPTIEMBRE	\$ 996.450	\$ 5.151.775	\$ 1.336.040	\$ -	\$ 1.423.500
OCTUBRE	\$ 2.392.900	\$ -	\$ 5.986.894	\$ -	\$ -
NOVIEMBRE	\$ 330.000	\$ -	\$ 900.193	\$ -	\$ -
DICIEMBRE	\$ -	\$ -	\$ -	\$ -	\$ -
TOTAL	\$ 16.590.585	\$ 80.697.533	\$ 19.968.321	\$ 3.068.591	\$ 5.694.000

INFORME GENERAL DE GESTIÓN DOCUMENTAL

Las últimas administraciones han orientado sus esfuerzos hacia el mejoramiento del archivo, destinando recursos para su fortalecimiento, dando cumplimiento a la normativa archivística vigente y a las disposiciones que la complementan.

Actualmente, la entidad cuenta con instrumentos archivísticos que establecen lineamientos para la adecuada conservación y organización de la información, con una visión orientada al futuro y a la preservación del acervo documental. Respecto al fondo acumulado, la información se encontraba almacenada en unidades de conservación (cajas) y en libros, sin claridad sobre su contenido. Con el propósito de facilitar la recuperación de la información y optimizar los procesos de búsqueda, se ha avanzado en la organización e inventario documental, alcanzando a la fecha un 85 % de cumplimiento, con una proyección al 100 %. Asimismo, se ha realizado la adecuación del espacio físico, el cual cumple con los requisitos mínimos.

Dado lo anterior, puede afirmarse que la entidad ha avanzado de forma significativa no solo en la organización de su fondo acumulado, sino también en la implementación de los instrumentos archivísticos elaborados y aprobados por el Comité Institucional de Gestión y Desempeño. Desde la Dirección de Recursos Humanos, con el apoyo del personal de gestión documental, se ha brindado acompañamiento a los archivos de gestión para la organización de su documentación y la elaboración de los respectivos inventarios documentales. Como resultado, a la fecha todas las Direcciones cuentan con inventario documental y han venido organizando tanto la documentación acumulada de años anteriores como aquella que producen y reciben en el desarrollo de sus funciones diarias. De manera general, cada área cuenta con documentación correspondiente a las vigencias 2016 a 2025.

ACTIVIDADES ÁREA DE SISTEMAS

**FORTALECIMIENTO DE LA
INFRAESTRUCTURA
TECNOLÓGICA**

1. Fortalecimiento de la infraestructura tecnológica

Durante la vigencia 2025, el área de Sistemas adelantaron acciones orientadas a optimizar y modernizar la infraestructura tecnológica de la empresa, garantizando continuidad operativa y mejor desempeño de los equipos:

- Potenciación de equipos de cómputo mediante cambio de discos duros mecánicos por unidades de estado sólido (SSD), previa evaluación técnica.
- Instalación de nuevos equipos de cómputo y periféricos en la Planta de Tratamiento de Agua Potable.
- Realización de mantenimientos preventivos y correctivos a los equipos de cómputo de la entidad.
- Restauración temporal del sistema operativo Windows Server garantizando la operación del dominio y los servicios asociados.

2. Administración de servidores, directorio activo y usuarios

Se fortaleció la gestión centralizada de usuarios, equipos y políticas de seguridad, mejorando el control y la estandarización tecnológica:

- . Administración integral del Directorio Activo (AD), incluyendo:
- . Implementación y actualización de políticas de seguridad para carpetas compartidas, incluyendo contratación, aseo y calidad.



3. Seguridad de la información y respaldo

Se priorizó la protección de la información institucional mediante políticas, automatización y medidas preventivas:

- . Implementación y automatización de copias de seguridad:
- . Automatización de copias diarias de información de usuarios del AD, con dos ejecuciones diarias (mañana y noche), incluyendo fines de semana.

4 . Gestión y optimización de servicios de correo electrónico

Se fortaleció la confiabilidad y trazabilidad del correo institucional:

- Revisión diaria de correos, Configuración de correos oficiales únicos para la atención institucional, integración del radicador de correos electrónicos con el sistema SAIA, garantizando trazabilidad y control documental.

5. Administración y mejora de la página web institucional

Se realizaron acciones para asegurar el cumplimiento normativo, la organización de la información y la estabilidad del portal web:

- Administración continua del sitio web institucional, Organización de información institucional por dependencias y periodos



GESTIÓN MESADAS COMPARTIDAS JUBILADOS EMPOCABAL

AÑO 2025



GESTION MESADAS COMPARTIDAS JUBILADOS CON PENSION PLENA	
VALOR MESADA DE JUBILACION PLENA 2025	18.906.720,00
VALOR MESADA DE JUBILACION COMPARTIDA 2025	11.346.361,00
AHORRO	7.560.359,00
PORCENTAJE DISMINUCION	-39

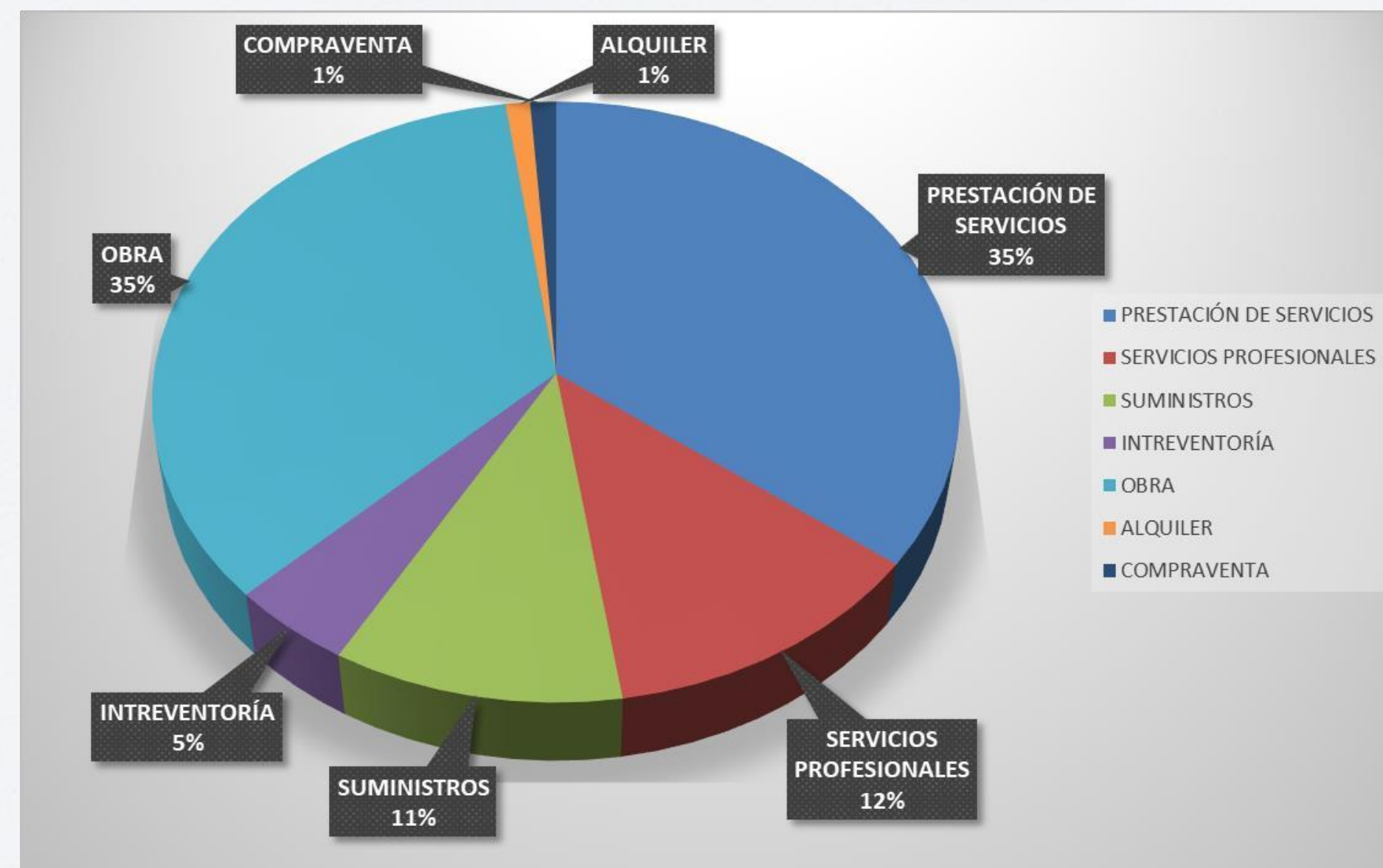
VALOR NOMINA 2025 SIN 3 MESADAS COMPARTIDAS	80.591.511,00
VALOR NOMINA 2025 CON 3MESADAS COMPARTIDAS	74.771.445,00
PORCENTAJE DISMINUCION	7,22



INFORME DE COORDINACIÓN CONTRACTUAL

INFORME CONTRATACIÓN 2025

TIPO DE CONTRATO	CANTIDAD
PRESTACIÓN DE SERVICIOS	45
SERVICIOS PROFESIONALES	38
SUMINISTROS	12
INTREVENTORÍA	5
OBRA	5
ALQUILER	2
COMPRAVENTA	3
TOTAL	110



CONVENIO Y/O CONTRATOS INTERADMINISTRATIVOS SUSCRITOS 2025

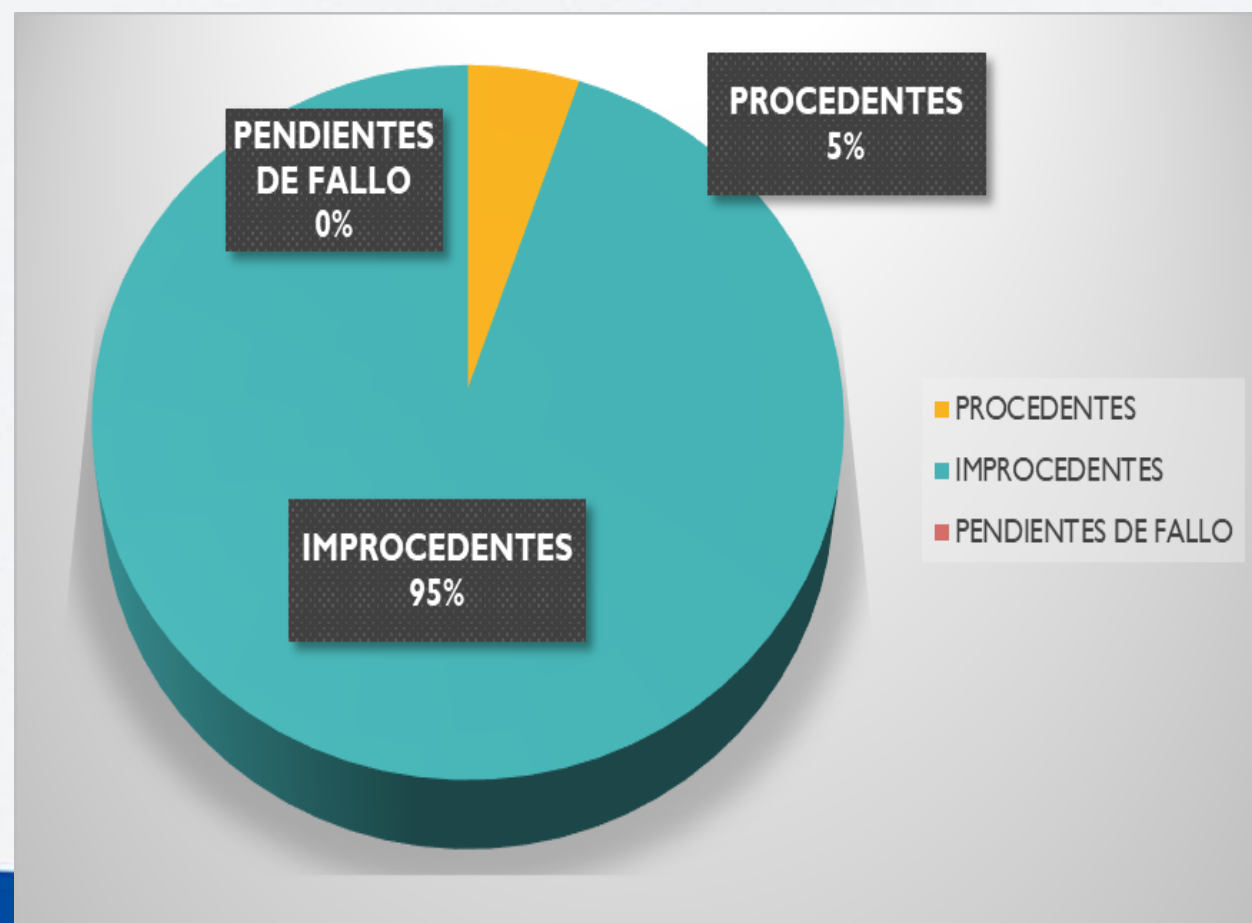
CONVENIOS Y CONTRATOS INTERADMINISTRATIVOS 2025		
No. DE CONVENIO Y/O CONTRATO	VALOR TOTAL	APORTE EMPOCABAL ESP-EICE
CONTRATO INTERADMINISTRATIVO EPR-CI-007-2025	\$ 343.047.647,00	\$ -
CONVENIO INTERADMINISTRATIVO N°936-2025	\$ 515.756.460,00	\$ 156.540.860,00
CONVENIO INTERADMINISTRATIVO N°338-2025	\$ 6.453.105.733,90	\$ 329.273.532,14
CONTRATO INTERADMINISTRATIVO N°785-2025	\$ 93.558.900,00	\$ -
CONTRATO INTERADMINISTRATIVO N°496-2025	\$ 69.949.133,00	\$ -
TOTAL	\$ 7.475.417.873,90	\$ 485.814.392,14
%	100%	6,50%

Durante la presente vigencia se han suscrito un total de 3 contratos interadministrativos y 2 convenios interadministrativos, en los cuales la Empresa de Obras Sanitarias de Santa Rosa de Cabal **EMPOCABAL E.S.P-E.I.C.E.**, aporto un **6,50%** del valor total de los convenios y contratos interadministrativos, lo cual equivale a **CUATROCIENTOS OCHENTA Y CINCO MILLONES OCHOCIENTOS CATORCE MIL TRESCIENTOS NOVENTA Y DOS PESOS Y CATORCE CENTAVOS MCTE (\$485.814.392,14).**

INFORME TUTELAS 2025 CON CORTE AL 31 DE DICIEMBRE DE 2025



N° TOTAL DE TUTELAS	PROCEDENTES	IMPROCEDENTES	PENDIENTES DE FALLO
20	1	19	0



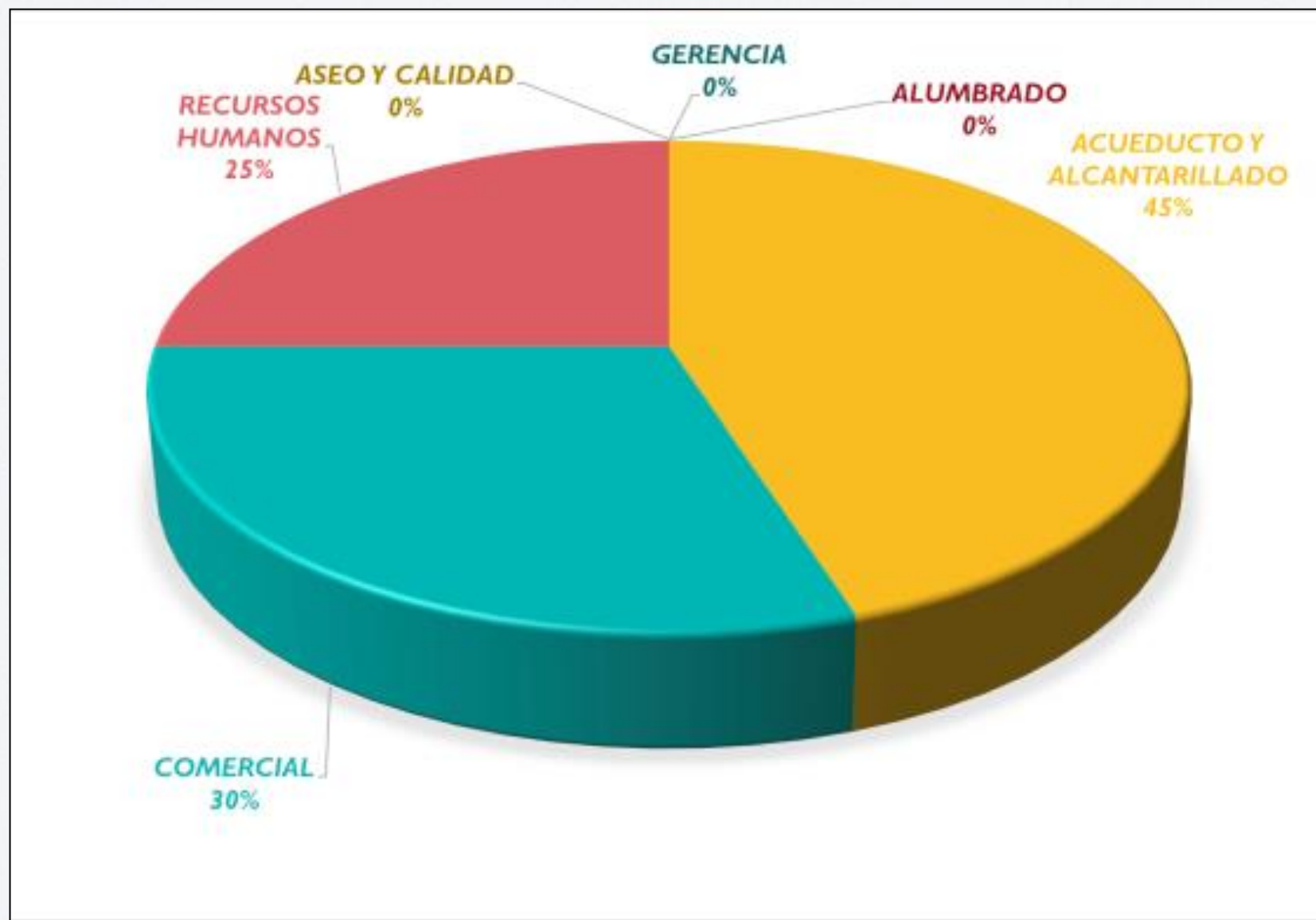
ÍTEM	No.	PORCENTAJE
PROCEDENTES	1	5,%
IMPROCEDENTES	19	95%
PENDIENTES DE FALLO	0	0,0%
TOTAL	20	100%

TUTELAS POR DERECHO DE PETICIÓN AÑO 2025

DEPENDENCIA	DERECHO DE PETICIÓN
ACUEDUCTO Y ALCANTARILLADO	2
COMERCIAL	1
RECURSOS HUMANOS	0
ASEO Y CALIDAD	0
GERENCIA	0
ALUMBRADO	0

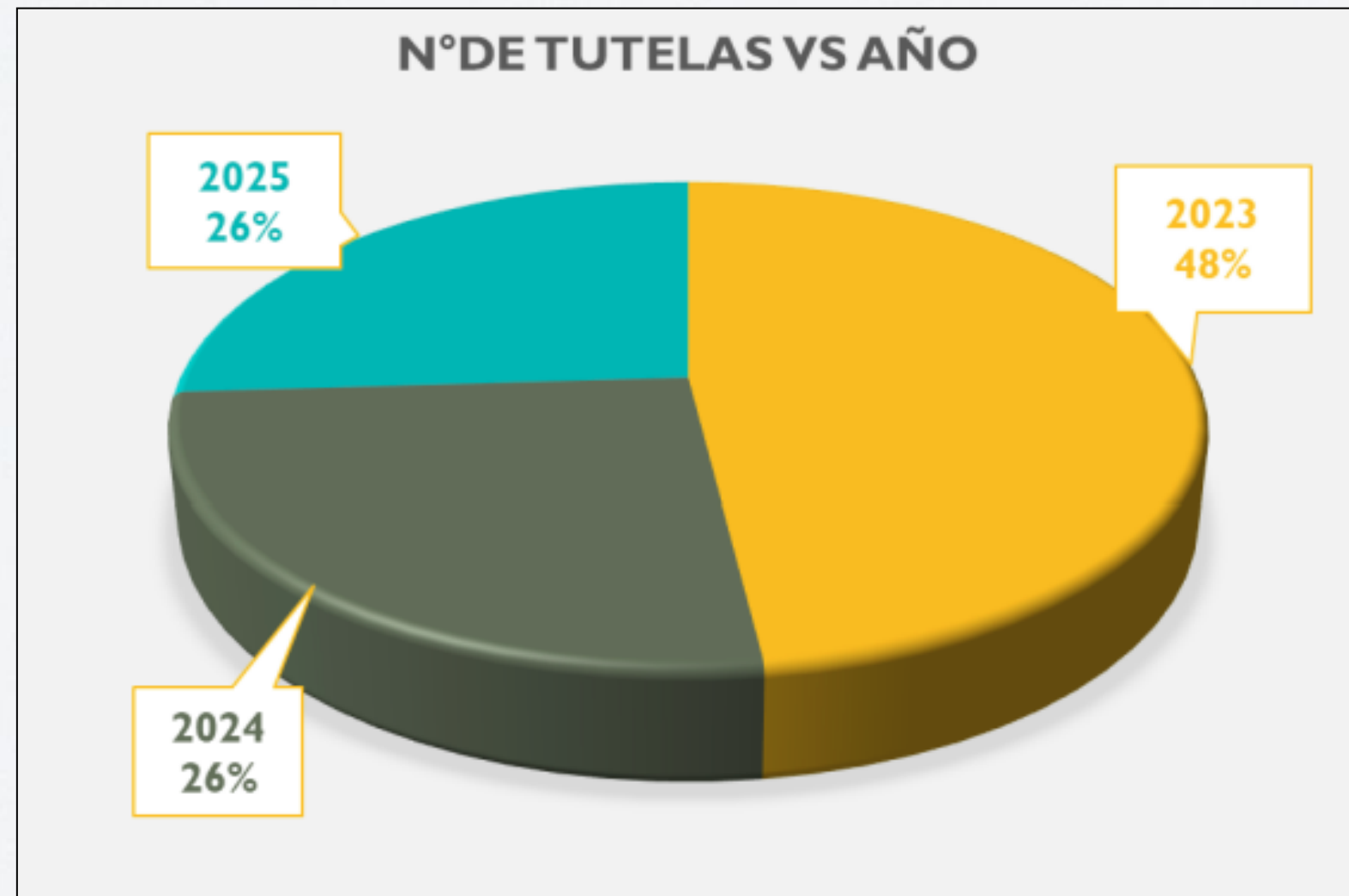


TUTELAS POR DEPENDENCIA AÑO 2025



DEPENDENCIA	TOTAL TUTELAS
ACUEDUCTO Y ALCANTARILLADO	9
COMERCIAL	6
RECURSOS HUMANOS	5
ASEO Y CALIDAD	0
GERENCIA	0
ALUMBRADO	0

COMPARATIVO TUTELAS DE 2023 A 2025.



COMPARATIVO		
AÑO	N°TOTAL	PORCENTAJE
2023	37	48,1%
2024	20	26,0%
2025	20	25,0%
TOTAL	77	100%

Se evidencia que desde el año 2023 a la fecha se ha presentado una reducción considerable en las acciones de tutela interpuestas a la Empresa de Obras Sanitarias de Santa Rosa de Cabal **EMPOCABAL E.S.P-E.I.C.E.**

PORCENTAJE DE ÉXITO DE 2023 A 2025.



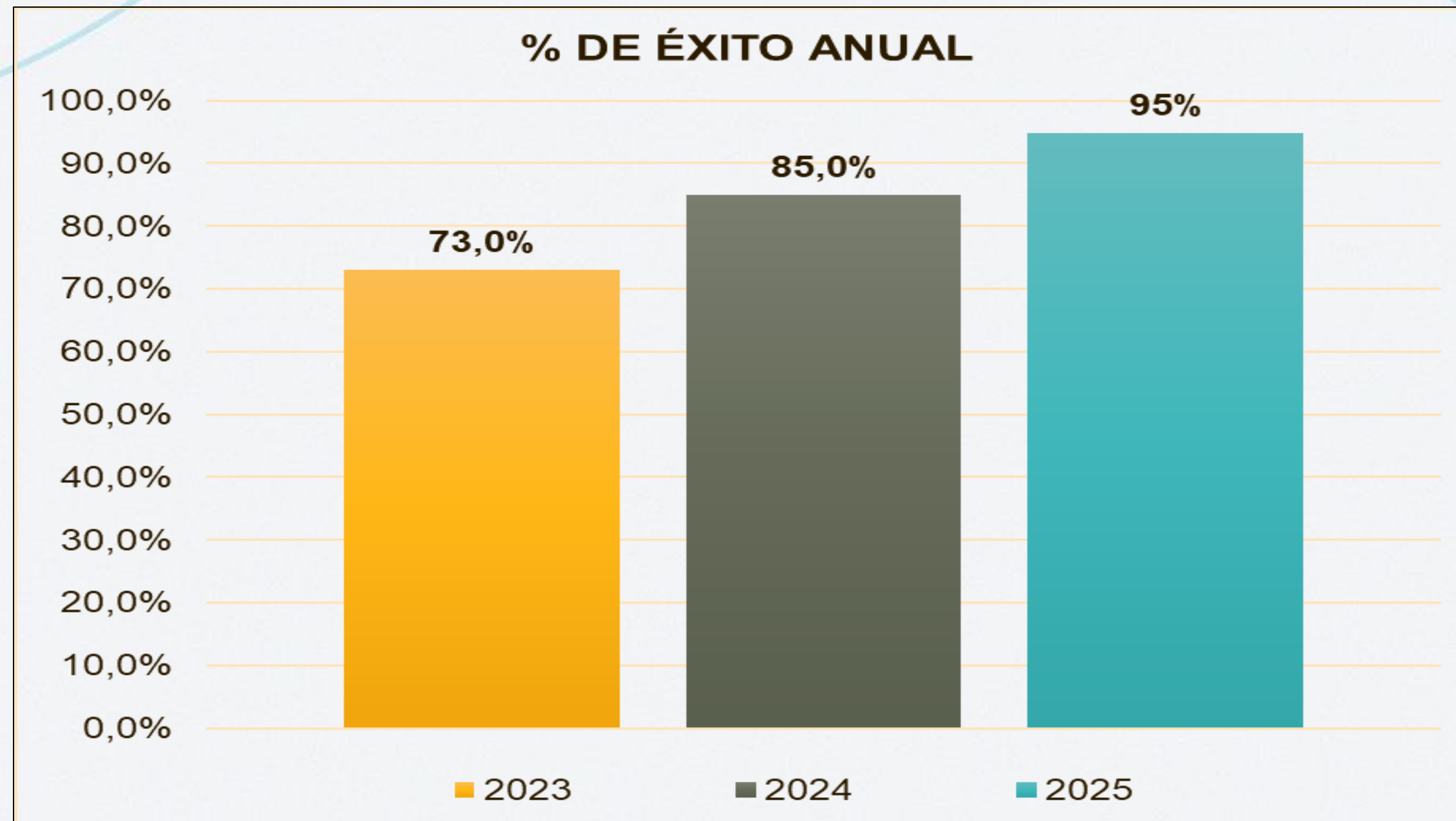
2023		
ÍTEM	N°	PORCENTAJE
PROCEDENTES	10	27,0%
IMPROCEDENTES	27	73,0%
TOTAL	37	100%

2024		
ÍTEM	N°	PORCENTAJE
PROCEDENTES	3	15,0%
IMPROCEDENTES	17	85,0%
TOTAL	20	100%

2025		
ÍTEM	N°	PORCENTAJE
PROCEDENTES	1	5,0%
IMPROCEDENTES	19	95,0%
TOTAL	20	100%

PORCENTAJE DE ÉXITO ANUAL	
AÑO	PORCENTAJE
2023	73,0%
2024	85,0%
2025	95%

NOTA: El porcentaje de éxito anteriormente relacionado, obedece al % de las acciones de tutelas en las cuales el fallo fue en favor (**# de tutelas improcedentes**) de la Empresa de Obras Sanitarias de Santa Rosa de Cabal **EMPOCABAL E.S.P.- E.I.C.E.**, tal como se relaciona a continuación:



Es así como se evidencia que el % de éxito en la defensa judicial de **EMPOCABAL E.S.P.-E.I.C.E.** en relación con las acciones de tutelas presentadas por la ciudadanía, aumento para el año 2025 en un **10%** comparado con el año inmediatamente anterior, así mismo, se evidencia un aumento del % de éxito para la presente vigencia en un **22%** comparado con la vigencia 2023.

Durante la vigencia del año 2025 se dictaron seis (6) sentencias en diferentes Medios de Control las cuales se encuentran debidamente ejecutoriadas, detallándose a continuación las ordenes impartidas para la entidad.



Medio de Control	PROTECCIÓN DE LOS DERECHOS E INTERESES COLECTIVOS
Demandante	PROCURADURIA 28 JUDICIAL II AMBIENTAL Y AGRARIA DE PEREIRA
Demandados	EMPOCABAL E.S.P. E.I.C.E., MUNICIPIO DE SANTA ROSA DE CABAL Y OTROS.
Radicado	2019 - 00108

HECHOS

La parte actora solicita que se declara la vulneración de los derechos colectivos al goce a un ambiente sano, la prevención de desastre técnicamente previsible, la salubridad pública, el acceso a una infraestructura de servicios públicos que garantice la salubridad pública y el espacio público, solicitando a la Empresa de Servicios Públicos la rehabilitación de las canalizaciones de las quebradas la Italia y Botero, así como el colector de aguas residuales, ampliar la capacidad hidráulica del sistema de alcantarillado en el barrio Laureles para evitar el rebosamiento de aguas residuales y realizar el mantenimiento de las aguas de escorrentía para evitar acumulación de lagunas.

DECISIÓN DEBIDAMENTE EJECUTORIADA

Mediante Sentencia de Segunda Instancia notificada el 14 de febrero de 2024 el Consejo de Estado modificó parcialmente la Sentencia proferida en Primera Instancia por el Tribunal Contencioso Administrativo, razón por la cual ordeno a la Entidad que, como operador de la infraestructura de servicios existente en la zona propuesta para escombrera, en el predio ubicado en la calle 17 No. 9-39 en la jurisdicción del municipio de Santa Rosa de Cabal, lote identificado con matrícula inmobiliaria No. 290-64040, definir las especificaciones técnicas para la protección estructural de la canalización existente de las quebradas la Italia y Botero y sus colectores aportantes, así como el diagnóstico de su estado actual, para lo cual contará con un término de tres (3) meses, y una vez radicado por el señor Fredy Manunga Nieto el estudio sobre la evaluación hidráulica y estructural para verificar el estado de la tubería y su capacidad hidráulica, acorde con los lineamientos del PSMV del municipio ante EMPOCABAL, la empresa deberá emitir su concepto frente a este, como prestador del servicio integral de

alcantarillado en el Municipio, dentro del mes siguiente a su radicación, actuaciones que han venido siendo adelantadas por la entidad, participando activamente en el Comité de Verificación, encontrándonos actualmente adelantando un Estudio de Suelo para analizar las patologías en la red de alcantarillado.



Medio de Control	REPARACIÓN DIRECTA
Demandante	JAVIER FORONDA
Demandados	EMPOCABAL E.S.P. E.I.C.E., MUNICIPIO DE SANTA ROSA DE CABAL Y OTRO.
Radicado	2019 - 00146

HECHOS

La parte actora manifiesta que entre los días 28 y 01 de marzo del año 2017, siendo aproximadamente las 12:10 de la noche, el accionante Javier Foronda Varela y su Cuñado Rubén Darío Ramírez Cardona cayeron en un hueco ubicado frente a la entrada de la vivienda 15 – 53 del Municipio de Santa Rosa de Cabal, el cual no se encontraba debidamente señalado por la constructora GTA INGENIERIAS SAS, quien se encontraba ejecutando el Contrato de Obra Civil número 019 celebrado con EMPOCABAL E.S.P. – E.I.C.E., solicitando que se declarara patrimonialmente responsable a la empresa por una falla en el servicio, por lo cual taso sus pretensiones en **\$236.015.208**.

DECISIÓN DEBIDAMENTE EJECUTORIADA

Mediante sentencia de segunda instancia del 20 de febrero de 2025 se le reconoció únicamente **\$32.755.470**, de los cuales a la Empresa de Obras Sanitarias de Santa Rosa de Cabal EMPOCABAL E.S.P. E.I.C.E. le correspondió asumir el 50%, esto es, **\$16.377.735**, los cuales ya fueron cancelados el 24 de junio de 2025.

Medio de Control	PROTECCIÓN DE LOS DERECHOS E INTERESES COLECTIVOS
Demandante	LUIS CARLOS RÚA SÁNCHEZ
Demandados	EMPOCABAL E.S.P. E.I.C.E., MUNICIPIO DE SANTA ROSA DE CABAL Y OTRO.
Radicado	2025 - 00045

HECHOS

La parte actora interpuso Acción Popular al considerar que existe afectaciones en la calle 18 entre carreras 09 y 10 del municipio por el deterioro de la malla vial en el sector, por lo cual se generó la vulneración de los derechos colectivos al goce del espacio público y

La utilización de los bienes de uso público, acceso a una infraestructura de servicios que garantice la salubridad pública, acceso a los servicios públicos y a que su prestación sea eficiente y oportuna, solicitándose en consecuencia la reparación de la malla vial y la reposición de la red de acueducto y alcantarillado del sector.



DECISIÓN DEBIDAMENTE EJECUTORIADA

Mediante sentencia de primera instancia del 17 de julio de 2025 debidamente ejecutoriada, el despacho Judicial declaró parcialmente probada la excepción de falta de legitimación en la causa por pasiva propuesta por la entidad, y en consecuencia ordenó únicamente que dentro de los 4 meses siguientes a la ejecutoria de la sentencia en las secciones número 3 y 6 de la red de tubería de alcantarillado realizará el mantenimiento preventivo y correctivo para evitar que en cualquier momento pueden generar otros tipos de daños de mayor severidad, los cuales se han adelantado en debida forma con personal operativo de la entidad.

Medio de Control	PROTECCIÓN DE LOS DERECHOS E INTERESES COLECTIVOS
Demandante	PERSONERIA MUNICIPAL DE SANTA ROSA DE CABAL
Demandados	EMPOCABAL E.S.P. E.I.C.E., MUNICIPIO DE SANTA ROSA DE CABAL Y OTROS.
Radicado	2022 - 00168

HECHOS

La parte actora interpone Acción Popular mediante la cual solicita que se declare la vulneración de los derechos colectivos a la salud, a la seguridad y protección de desastres previsibles técnicamente, al acceso a una infraestructura de servicios públicos que garantice la salubridad pública, solicitando en consecuencia realizar las acciones pertinentes para la recuperación total de la quebrada San Roque, asimismo ordenar a la Empresa atender al concepto emitido de forma oportuna por la CARDER, y en consecuencia proceda a la reposición de la red de alcantarillado del barrio villa diana y el correspondiente manejo de aguas de escorrentía.

DECISIÓN DEBIDAMENTE EJECUTORIADA

Mediante sentencia de segunda instancia del 24 de julio de 2025 debidamente ejecutoriada, el Consejo de Estado la cual modificó parcialmente la sentencia de primera instancia ordenando a las partes demandadas en el marco de sus competencias constitucionales, legales y reglamentarias, en el término de 4 meses, se

Realicé un diagnóstico actual de la problemática, y se definen las medidas estructurales y no estructurales más idóneas para su corrección y mitigación, y una vez se obtenga el diagnóstico se elabore un plan de acción para la materialización de los programas, estrategias y acciones definidas en ese estudio; ordenándose al municipio y a la CARDER, a partir de los resultados del diagnóstico, apoyen a la Empresa en el financiamiento de las obras de mantenimiento y reconstrucción de la infraestructura de servicios, si se demuestra que es necesario aplicar los principios de complementariedad, concurrencia y subsidiaridad, debido a la magnitud de las obras y sus costos. Actuaciones que han venido siendo adelantadas por la entidad, participando activamente en el Comité de Verificación.

Medio de Control	PROTECCIÓN DE LOS DERECHOS E INTERESES COLECTIVOS
Demandante	MARÍA ELENA QUINTERO ACOSTA Y OTROS.
Demandados	EMPOCABAL E.S.P. E.I.C.E., MUNICIPIO DE SANTA ROSA DE CABAL Y OTROS.
Radicado	2022 - 00039

HECHOS

La parte actora interpone Acción Popular, mediante la cual solicita que se declare la vulneración de los derechos colectivos al goce de un ambiente sano, existencia del equilibrio ecológico, manejo y aprovechamiento de los recursos naturales para garantizar el desarrollo sostenible y la salubridad pública de la carrera 24 b en zona urbana del municipio, solicitando que la Empresa de Servicios Públicos realice la reposición de la red de alcantarillado, acometidas, maya vial y aceras.

DECISIÓN DEBIDAMENTE EJECUTORIADA

Mediante sentencia de segunda instancia del 31 de julio de 2025 debidamente ejecutoriada, el Tribunal Contencioso de Risaralda modificó parcialmente la sentencia de primera instancia y en consecuencia indicó que el municipio es el competente sobre el majo, captación, conducción y entrega de las aguas de escorrentía en la calle 24 a con carrera 31 y también en el barrio Los Bloques, esto es, carrera 24 b, en consecuencia la Empresa únicamente debe de realizar un estudio técnico sobre el estado de la red de alcantarillado de la carrera 24 b con calle 30 manzana I, del barrio los Bloques, y en el caso de que se determine la realización de obras, estas deben ser adelantadas por la entidad; razón por la cual se realizó video inspección la cual arrojó un resultado óptimo en su prestación, sin que se deba realizar la reposición de la misma.

Medio de Control	PROTECCIÓN DE LOS DERECHOS E INTERESES COLECTIVOS
Demandante	ALEJANDRA FRANCO SUAREZ Y OTROS
Demandados	EMPOCABAL E.S.P. E.I.C.E., MUNICIPIO DE SANTA ROSA DE CABAL Y OTROS.
Radicado	2024 - 00311

HECHOS

La parte actora interpuso Acción Popular al considerar que existe afectaciones en la calle 28 entre carreras 12 y 14 del municipio por las inundaciones que se producen en el sector por las aguas recibidas de las lluvias que se presentan en el municipio, considerando amenazado y vulnerado los derechos colectivos al goce del espacio público y la utilización de los bienes de uso público, acceso a una infraestructura de servicios que garantice la salubridad pública, acceso a los servicios públicos y a que su prestación sea eficiente y oportuna, solicitando en consecuencia el adecuado manejo de aguas lluvias por parte de EMPOCABAL y la pavimentación de la calle 28 entre carreras 12 y 14 del municipio de Santa Rosa de Cabal.

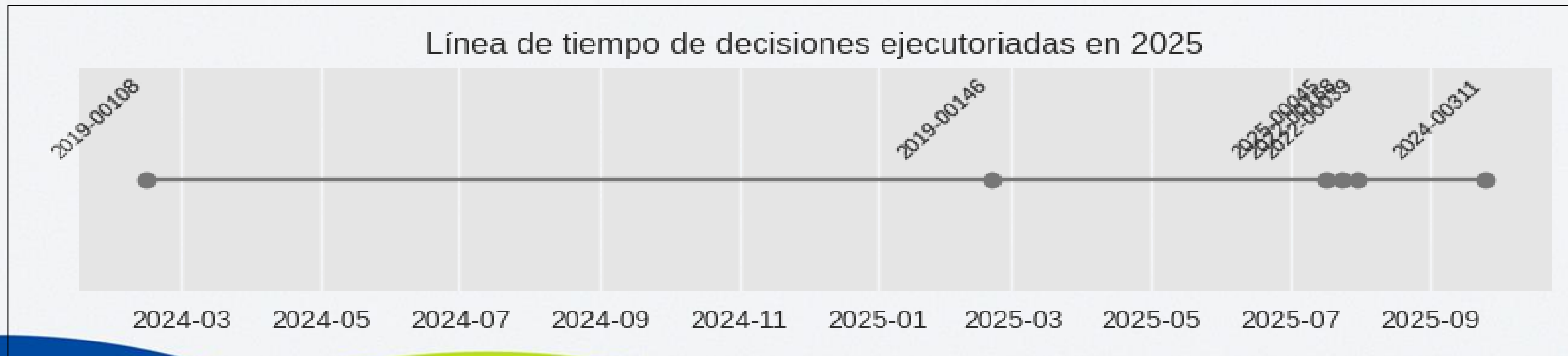
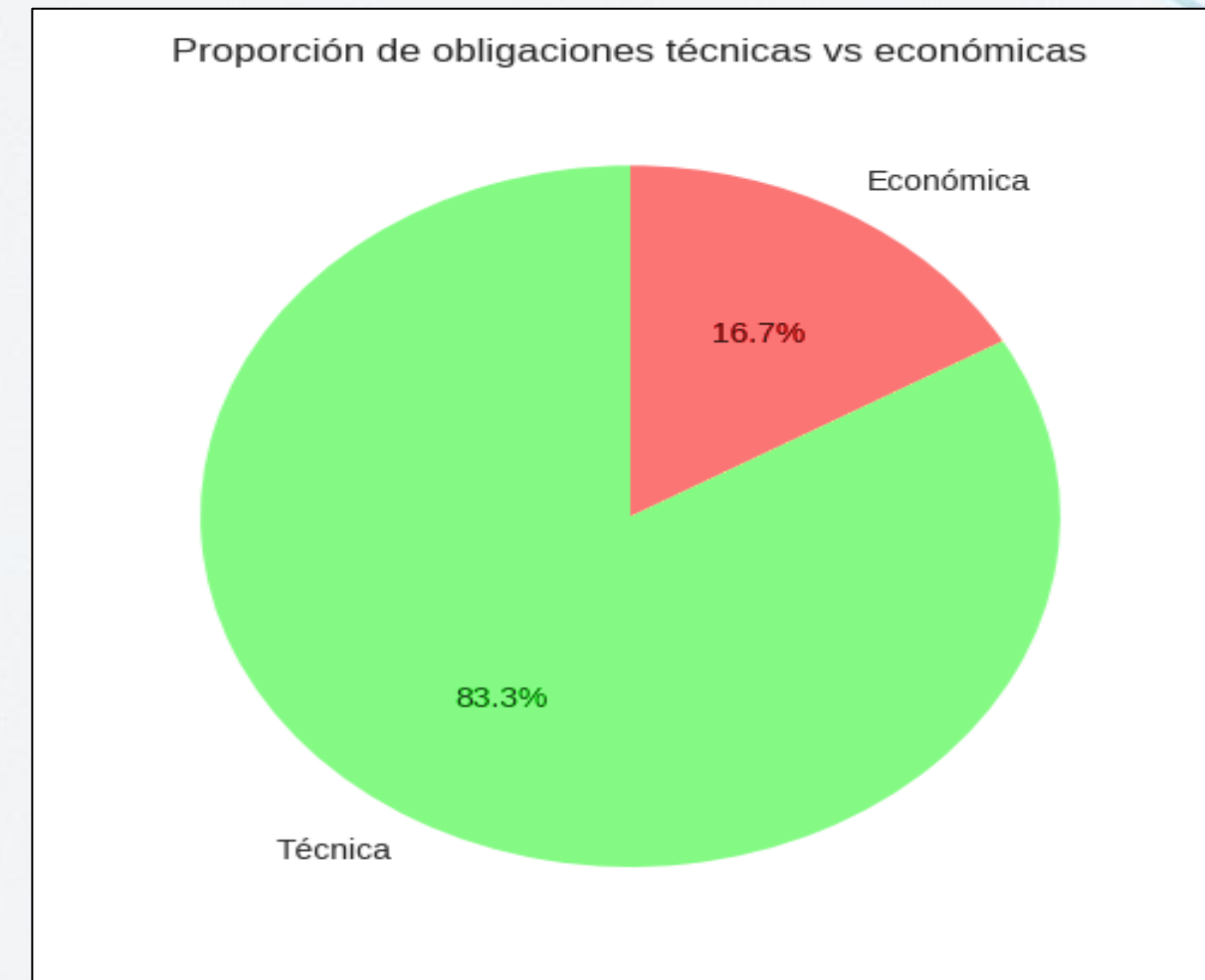
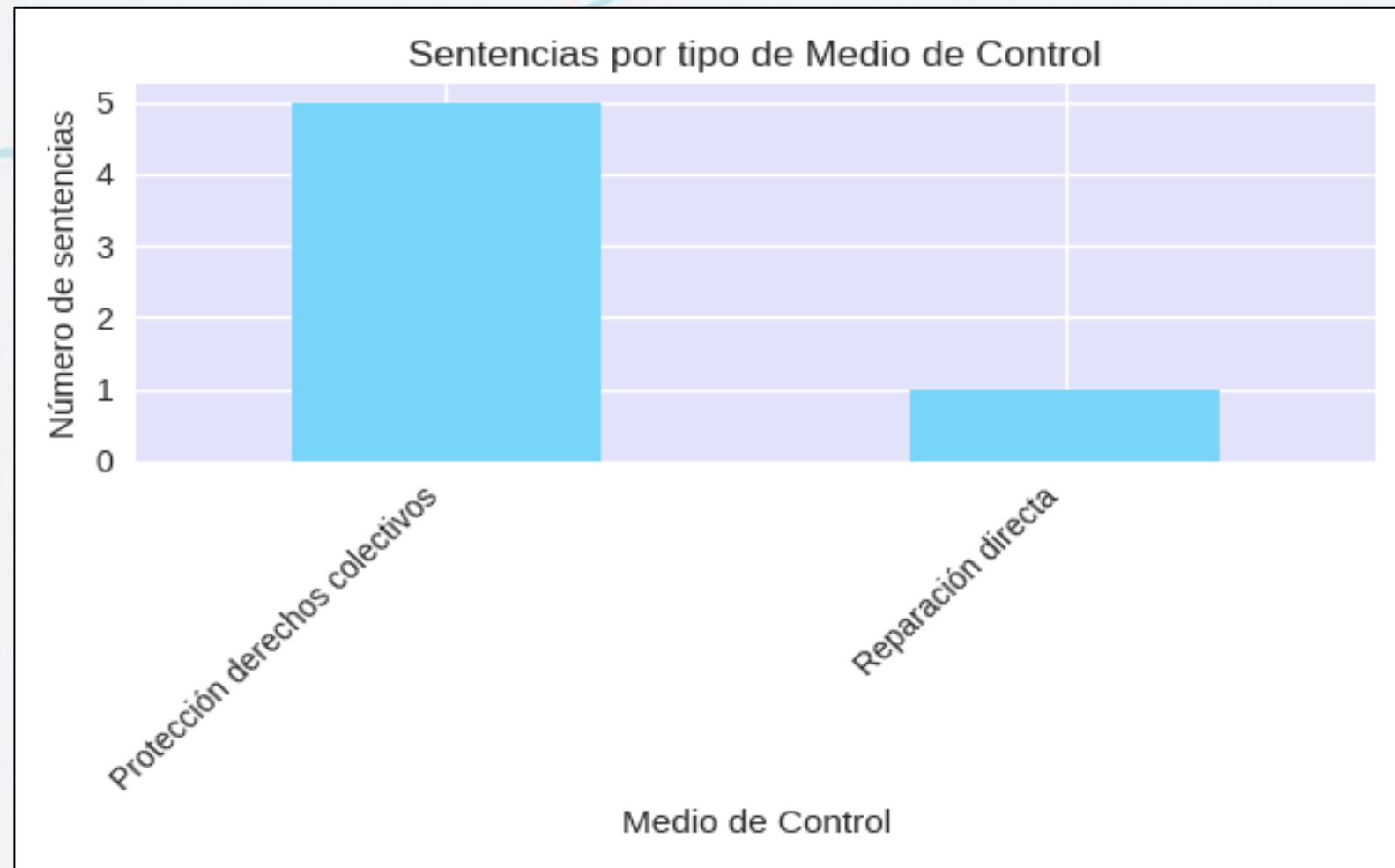
DECISIÓN DEBIDAMENTE EJECUTORIADA

Mediante sentencia de primera instancia del 25 de septiembre de 2025 debidamente ejecutoriada, el despacho Judicial declara que si bien la entidad no es competente para adelantar la rehabilitación de la vía objeto de la acción popular, ni para la construcción de estructuras de captación de aguas lluvias o de escorrentía en la misma, ordena a la Empresa brindar asistencia técnica y acompañamiento necesarios al municipio de Santa Rosa de Cabal, en las diferentes gestiones administrativas que deba adelantar la entidad territorial para dar cumplimiento a la orden judicial, en todo lo relacionado con la adecuada conexión de las estructuras de captación de aguas lluvias y de escorrentía, que deben construirse como parte de la pavimentación de la vía, con el sistema combinado de alcantarillado que actualmente existe en el sector.

Cuadro Comparativo de Sentencias Año 2025



Medio de Control	Demandante	Radicado	Fecha de decisión	Hechos	Pretensiones	Orden principal	Tipo de obligación
Protección Derechos Colectivos	Procuraduría 28 Judicial II Ambiental y Agraria	2019-00108	14/02/2025	Vulneración ambiente sano alcantarillado quebradas Italia y Botero	Rehabilitación canalizaciones y colectores	Estudios técnicos quebradas Italia y Botero	Técnica
Reparación Directa	Javier Foronda	2019-00146	20/02/2025	Accidente por excavación sin señalizar	Indemnización \$236.015.208	Pago \$16.377.735	Económica
Protección Derechos Colectivos	Luis Carlos Rúa Sánchez	2025-00045	17/07/2025	Deterioro malla vial y redes A y A.	Reparación vía y reposición redes A y A.	Mantenimiento preventivo y correctivo alcantarillado	Técnica
Protección Derechos Colectivos	Personería Municipal	2022-00168	24/07/2025	Contaminación quebrada San Roque y alcantarillado Villa Diana	Recuperación quebrada y reposición alcantarillado	Diagnóstico quebrada San Roque y plan de acción.	Técnica
Protección derechos colectivos	María Elena Quintero Acosta	2022-00039	31/07/2025	Afectaciones ambientales y salubridad carrera 24b.	Reposición alcantarillado, acometidas y malla vial.	Estudio técnico alcantarillado carrera 24b.	Técnica
Protección derechos colectivos	Alejandra Franco Suárez	2024-00311	25/09/2025	Inundaciones calle 28 entre carreras 12 y 14 por aguas lluvias.	Manejo aguas lluvias, red de alcantarillado y pavimentación vía.	Asistencia técnica al municipio	Técnica





EMPOCABAL
CONTROL POLÍTICO
CONCEJO DE SANTA ROSA DE CABAL
FEBRERO 2026



DIRECCIÓN COMERCIAL

GESTIÓN TARIFARIA



ACUERDO DE JUNTA DIRECTIVA	DESCRIPCIÓN
018 de diciembre de 2024	En su artículo séptimo se aprueban las devoluciones diferidas a 18 meses (actualmente se llevan 4 meses).
002 de enero de 2025	Modificación del Artículo 4 del Acuerdo 018 de 2024 Donde se actualizaron las Tarifas de Acueducto y Alcantarillado y se aplicó gradualidad de 12 meses
004 de enero de 2025	Aprobación de Tarifas del Servicio Público de Aseo para el primer semestre del año 2025.
008 de mayo de 2025	Actualización por indexación de los costos asociados a las tarifas de los servicios públicos domiciliarios de acueducto y Alcantarillado y continuación de la gradualidad aplicada en el acuerdo de junta directiva 002 de 2025.
009 de mayo de 2025	Actualización por indexación de los costos asociados a la tarifa del servicio público de Aseo y continuación de gradualidad del acuerdo 011 de julio del 2024.

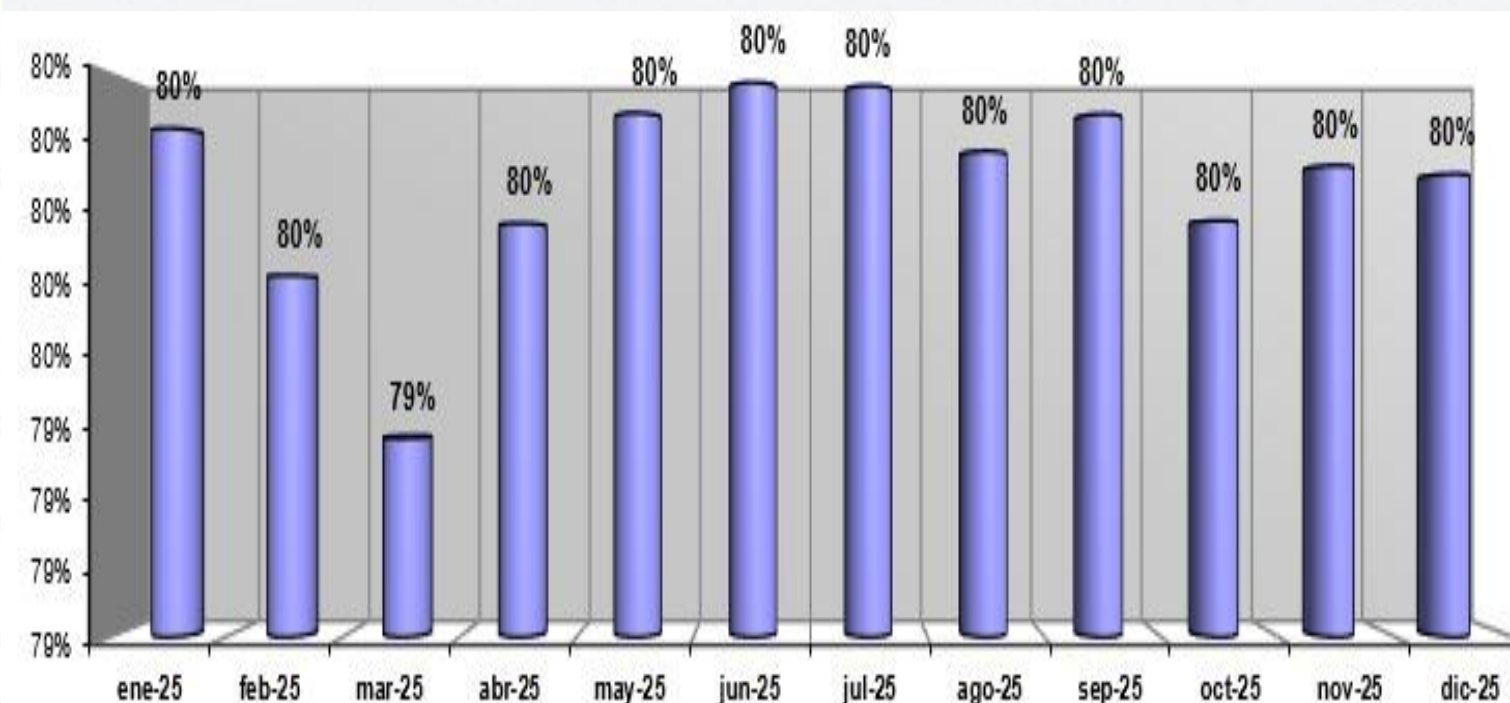
Actualizaciones 2025

FACTURACIÓN Y RECAUDO AÑO 2025



Acueducto

Periodo	Valor Mes Recaudado Acueducto	Valor Mes Facturado Acueducto	Valor Acumulado Recaudado Acueducto	Valor Acumulado Facturado Acueducto	Indicador Eficiencia Del Recaudo
Mes	\$	\$	\$	\$	% Acumulado
ene-25	540.978.242	674.170.884	540.978.242	674.170.884	80%
feb-25	551.091.292	693.884.946	1.092.069.534	1.368.055.830	80%
mar-25	563.218.964	717.630.845	1.655.288.498	2.085.686.675	79%
abr-25	639.979.552	784.336.765	2.295.268.050	2.870.023.440	80%
may-25	600.854.826	737.204.095	2.896.122.876	3.607.227.535	80%
jun-25	660.248.569	817.573.670	3.556.371.445	4.424.801.205	80%
jul-25	702.911.337	875.163.352	4.259.282.782	5.299.964.557	80%
ago-25	747.157.095	944.150.418	5.006.439.877	6.244.114.975	80%
sep-25	718.201.098	886.410.716	5.724.640.975	7.130.525.691	80%
oct-25	744.343.102	957.589.066	6.468.984.077	8.088.114.757	80%
nov-25	798.486.076	980.599.851	7.267.470.153	9.068.714.608	80%
dic-25	786.112.910	983.993.827	8.053.583.063	10.052.708.435	80%

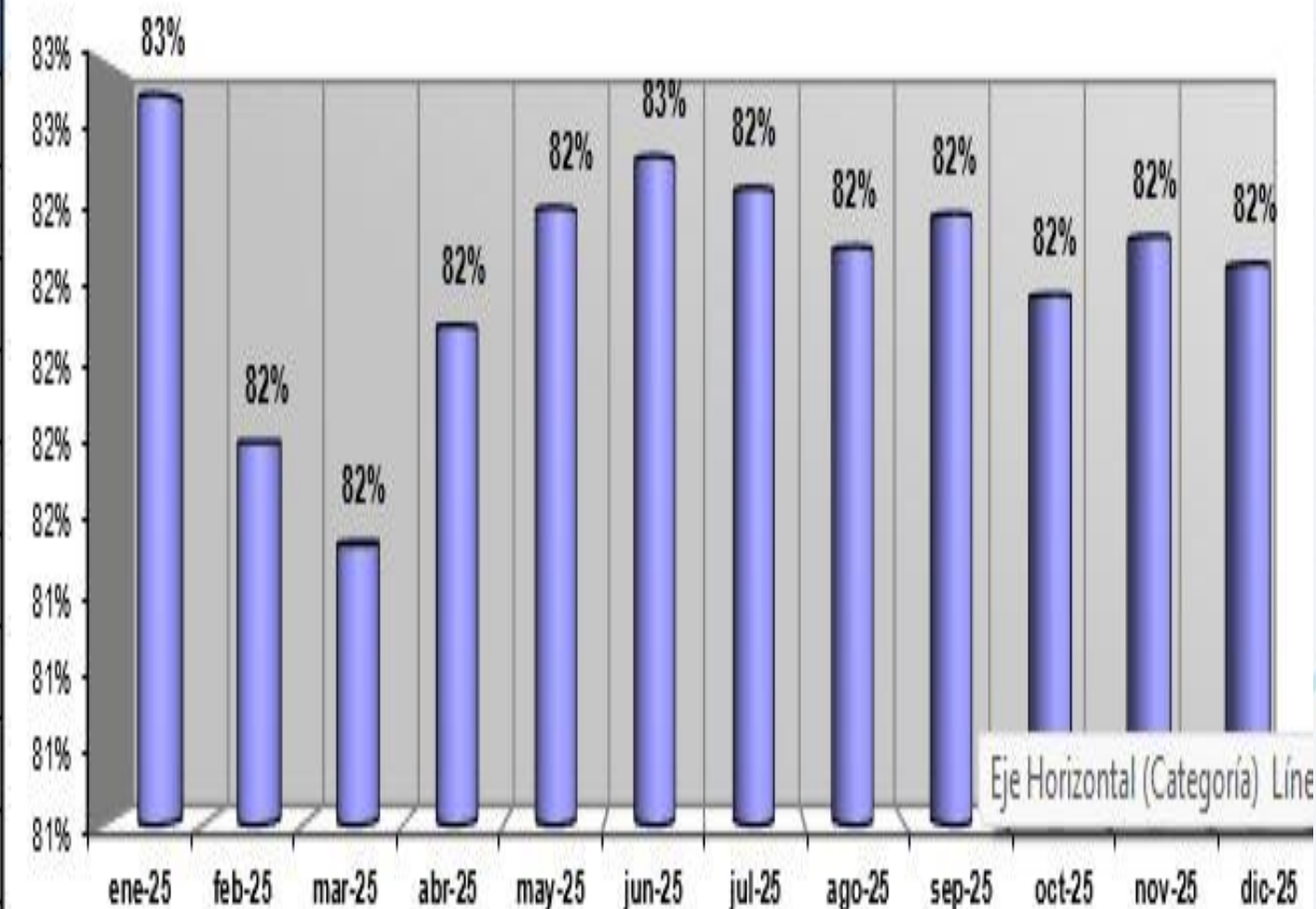


FACTURACIÓN Y RECAUDO AÑO 2025

Alcantarillado



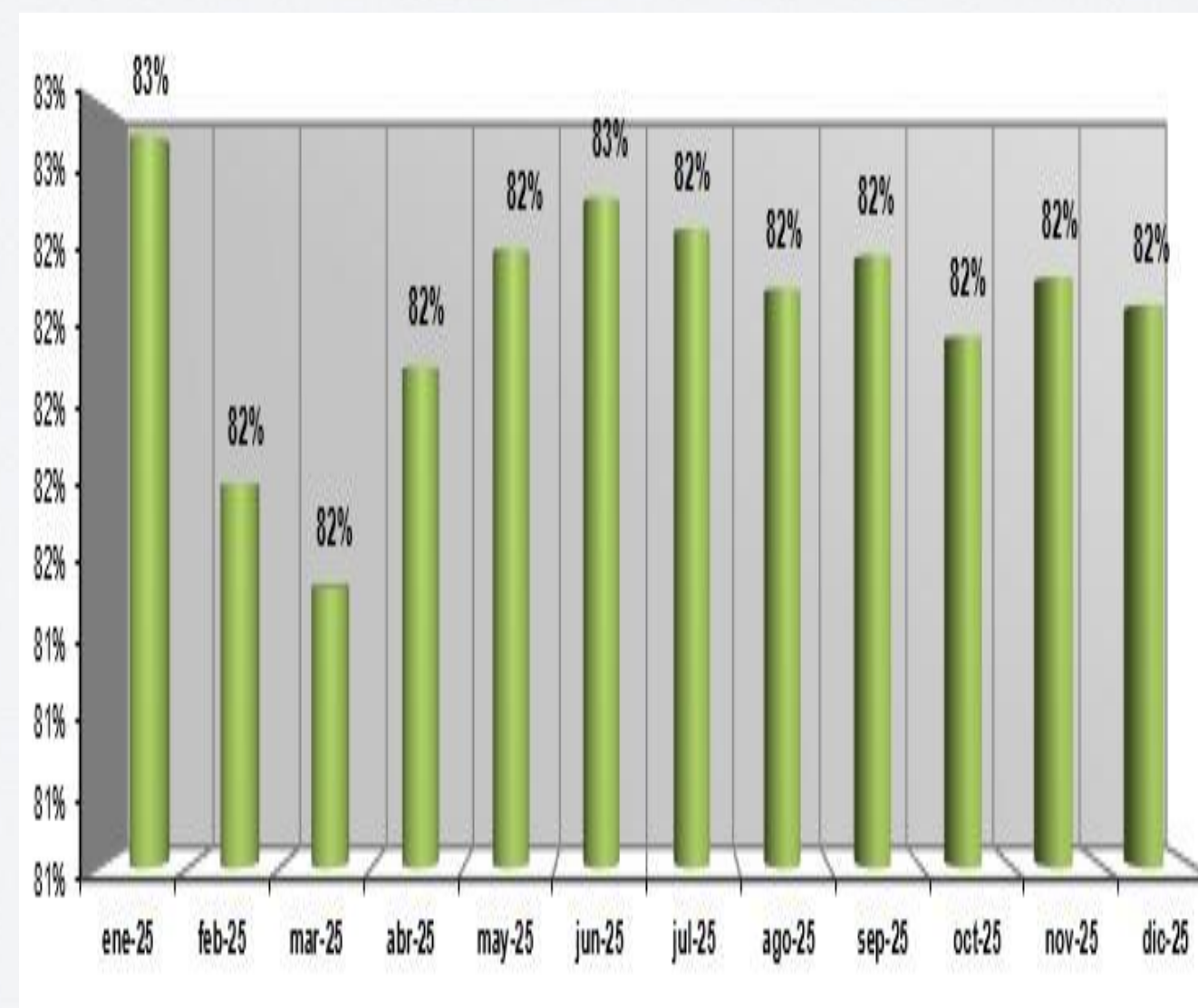
Periodo	Valor Mes Recaudado Alcantarillado	Valor Mes Facturado Alcantarillado	Valor Acumulado Recaudado Alcantarillado	Valor Acumulado Facturado Alcantarillado	Indicador Eficiencia Del Recaudo
Mes	\$	\$	\$	\$	% Acumulado
ene-25	407.000.142	492.055.598	407.000.142	492.055.598	83%
feb-25	381.460.769	471.787.159	788.460.911	963.842.757	82%
mar-25	367.734.738	454.201.596	1.156.195.649	1.418.044.353	82%
abr-25	429.565.150	513.228.971	1.585.760.799	1.931.273.324	82%
may-25	395.418.817	472.530.846	1.981.179.616	2.403.804.170	82%
jun-25	419.230.824	503.940.987	2.400.410.440	2.907.745.157	83%
jul-25	437.081.061	532.875.983	2.837.491.501	3.440.621.140	82%
ago-25	463.073.493	569.051.215	3.300.564.994	4.009.672.355	82%
sep-25	430.504.446	518.209.698	3.731.069.440	4.527.882.053	82%
oct-25	445.356.514	553.551.583	4.176.425.954	5.081.433.636	82%
nov-25	462.712.281	552.418.108	4.639.138.235	5.633.851.744	82%
dic-25	447.106.604	548.410.417	5.086.244.839	6.182.262.161	82%



FACTURACIÓN Y RECAUDO

Aseo

Periodo	Valor Mes Recaudado Aseo	Valor Mes Facturado Aseo	Valor Acumulado Recaudado Aseo	Valor Acumulado Facturado Aseo	Indicador Eficiencia Del Recaudo
Mes	\$	\$	\$	\$	% Acumulado
ene-25	518.790.966	615.803.473	518.790.966	615.803.473	84%
feb-25	554.883.202	673.927.312	1.073.674.168	1.289.730.785	83%
mar-25	545.969.967	678.505.440	1.619.644.135	1.968.236.225	82%
abr-25	576.580.607	696.980.499	2.196.224.742	2.665.216.724	82%
may-25	600.060.879	725.929.256	2.796.285.621	3.391.145.980	82%
jun-25	611.733.271	746.479.577	3.408.018.892	4.137.625.557	82%
jul-25	627.785.744	767.485.158	4.035.804.636	4.905.110.715	82%
ago-25	622.314.041	772.071.082	4.658.118.677	5.677.181.797	82%
sep-25	634.347.663	775.394.976	5.292.466.340	6.452.576.773	82%
oct-25	617.752.010	776.276.981	5.910.218.350	7.228.853.754	82%
nov-25	646.991.683	782.911.181	6.557.210.033	7.852.829.942	84%
dic-25	623.976.188	769.355.520	7.181.186.221	8.622.185.462	83%



REPORTE PQRS



AÑO 2024	ACUEDUCTO	ALCANTARILLADO	ASEO	TOTAL MES
ENERO	368	45	10	423
FEBRERO	284	30	43	357
MARZO	324	45	33	402
ABRIL	255	25	25	305
MAYO	318	27	57	402
JUNIO	328	27	89	444
JULIO	341	22	154	517
AGOSTO	311	25	79	415
SEPTIEMBRE	445	32	73	550
OCTUBRE	306	27	64	397
NOVIEMBRE	251	18	80	349
DICIEMBRE	150	9	29	188
TOTAL	3681	332	736	4749

Como herramienta de mejora expidió la resolución 241 del 21 de mayo de 2024 donde se reglamentó todo el tratamiento institucional que se le debe dar al derecho de petición para tramitar y resolver todas las peticiones, quejas, reclamos y recursos de los peticionarios o interesados y sus diferentes canales de atención como son: ventanilla única, sala de atención presencial, correo institucional, página web, WhatsApp corporativo.

SUBSIDIOS

Estrato/uso	%	% Actualizado	Subsidios Actuales	Nuevos Subsidios
1	-55%	-60%	\$ 1,129,965,285	\$ 1,232,689,401
2	-22%	-26.5%	\$ 2,434,009,108	\$ 2,931,874,607
3	-3%	3%	\$ 298,050,149	\$ 298,050,149
4	0%	0%	\$ -	\$ -
5	50%	50%	-\$ 364,613,062	-\$ 364,613,062
6	60%	60%	-\$ 17,784,256	-\$ 17,784,256
Industrial	30%	30%	-\$ 115,223,719	-\$ 115,223,719
Comercial	50%	50%	-\$ 1,162,365,435	-\$ 1,162,365,435
Oficial	0%	0%	\$ -	\$ -
Total			\$ 2,202,038,071	\$ 2,802,627,687
				\$ 600,589,616

- Convenio interadministrativo 411 de 2025
- Acuerdo 015 de 2025.

REPOSICIÓN MEDIDORES



AÑO 2025		MEDIDORES INSTALADOS POR MES	
		AÑO 2025	
0-25	0	ene-25	8
ESTATICO25	25	feb-25	110
3000-25	0	mar-25	199
GARANTIA25	2	abr-25	21
ROBO25	14	may-25	19
RECONEXION25	18	jun-25	18
LABORATORIO25	2	jul-25	124
USUARIO25	11	ago-25	189
FUGA25	23	sep-25	273
DIRECTO-25	0	oct-25	221
DT25	1297	nov-25	126
ILEGIBLE25	0	dic-25	84
LEGALIZACION25	0	TOTAL	1392
CRISTAL ROTO25	0		
I25	1392		

- ✓ Reduce el porcentaje de pérdidas no contabilizadas
- ✓ Optimiza la facturación y minimiza errores
- ✓ Aumento en la eficiencia operativa
- ✓ Uso responsable y eficiente de recursos

CRECIMIENTO DE SUSCRIPTORES



MATRICULAS NUEVAS 2025	
ENERO	54
FEBRERO	23
MARZO	94
ABRIL	29
MAYO	46
JUNIO	122
JULIO	68
AGOSTO	64
SEPTIEMBRE	42
OCTUBRE	55
NOVIEMBRE	85
DICIEMBRE	10
TOTAL	692

- En la vigencia 2024 **EMPOCABAL E.S.P.-E.I.C.E** creció de manera orgánica de acuerdo con la dinámica de expansión del municipio, otorgando a nuevos suscritores **692 matriculas** entre los servicios de acueducto, alcantarillado y aseo.

Suscriptores a Diciembre Empocabal			
USO/ESTRATO	ACUEDUCTO	ALCANTARILLADO	ASEO
1	2,166	1,899	2,006
2	10,598	10,212	10,443
3	9,735	9,448	9,644
4	2,500	2,351	2,453
5	473	446	464
6	29	1	25
INDUSTRIAL	29	21	28
COMERCIAL	1,477	1,426	1,645
OFICIAL	103	82	94
TOTAL	27,110	25,886	26,802

- Se verificaron y facturaron 527 predios con doble uso en el servicio de aseo.

CARTERA

- Implementación del manual de cartera en etapa prejurídica (1 a 7 edades)

CICLO	MORA TOTAL	RECAUDO TOTAL	# SUSCRIPTORES	# NOTIFICACIONES
Centro	\$ 566.978.295,00	\$98.623.617,00	483	419
La Hermosa	\$ 332.559.532,00	\$253.841.377,00	1442	1319
Monserate	\$ 249.487.463,00	\$181.952.843,00	902	649
Occidental	\$ 228.119.442,00	\$173.637.223,00	1013	746
Oriental	\$ 673.957.534,00	\$384.330.197,00	1670	873
Sur	\$ 177.007.587,00	\$137.864.039,00	727	494
Galería	\$ 160.100.498,00	\$120.915.239,00	435	358
TOTAL	\$ 2.388.210.351,00	\$1.351.164.535,00	6672	4858

- Se logró anticipar pagos equivalentes el 57% del valor total de la cartera gestionada.

• IMPACTOS

CICLO	TASA DE RECUPERACIÓN	COBERTURA DE NOTI	TASA DE PAGO	TASA DE ABONO	CARTERA JUDICIAL
Centro	17%	87%	67%	4%	75%
La Hermosa	76%	91%	70%	18%	3%
Monserate	73%	72%	88%	17%	8%
Occidental	76%	74%	85%	18%	0%
Oriental	57%	52%	132%	21%	11%
Sur	78%	68%	91%	20%	0%
Galería	76%	82%	83%	17%	3%
TOTAL	57%	73%	89%	15%	22%

- ✓ **Acceso a financiaciones. (53 – Acuerdo de pago)**
- ✓ **Posibilidad de realizar abonos. (1703)**
- ✓ **Reducción en los tiempos del proceso de corte. (de 6 a 2 días)**
- ✓ **Mayor Flujo de caja**
- ✓ **Menos usuarios en riesgo de mora.**

• IMPLEMENTACIÓN DEL MANUAL DE CARTERA EN ETAPA PREJURÍDICA (7 EDADES EN ADELANTE)

MES	MONTO DE CARTERA ASIGNADA	RECUPERADO PARA EMPOCABAL	NUMERO DE VISITAS	EFFECTIVIDAD	PRE.FACTURA ASECO CON IVA
JUNIO	\$ 1.214.725.285	\$ 9.891.598	151	0,20%	\$ 2.399.547
JULIO	\$ 1.218.821.867	\$ 18.168.526	151	0,39%	\$ 4.707.861
AGOSTO	\$ 1.210.649.586	\$ 16.613.121	160	0,34%	\$ 4.091.770
SEPTIEMBRE	\$ 1.212.896.103	\$ 17.814.643	201	0,40%	\$ 4.823.814
OCTUBRE	\$ 1.205.884.715	\$ 11.068.951	120	0,23%	\$ 2.786.540
NOVIEMBRE	\$ 1.218.934.172	\$ 9.016.587	145	0,19%	\$ 2.313.067
DICIEMBRE	\$ 1.218.934.172	\$ 2.632.629	95	0,05%	\$ 610.708
TOTAL	\$ 8.500.845.900	\$ 85.206.055	1023	2%	\$ 21.733.307

COMUNICACIONES



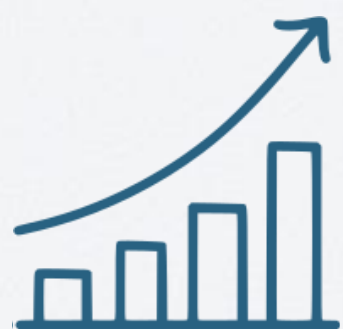
CRECIMIENTO DE LA COMUNIDAD DIGITAL



INSTAGRAM

DIC 2024 / DIC 2025

526 / 821



Aumento de seguidores

56 %



FACEBOOK

DIC 2024 / DIC 2025

5800 / 7300



Aumento de seguidores

25,9 %



EMPOCABAL
CONTROL POLÍTICO
CONCEJO DE SANTA ROSA DE CABAL
FEBRERO 2026



DIRECCIÓN FINANCIERA

RESULTADOS 2025



INFORME DE GESTIÓN

Para el año 2025 podemos destacar las siguientes acciones:

- Conciliación de saldo con la CARDER a través de acuerdos que permitieron la disminución de intereses y unas fechas de pago que no afecten la estabilidad económica de la Empresa y se pueda cumplir de manera adecuada con estas obligaciones.

- Se realizó la consolidación de los balances para la vigencia 2025, permitiendo así consolidar y unificar la información necesaria y requerida por la Contaduría General de la Nación y la Super Servicios, lo cual condujo a organizar un modelo financiero bajo las normas NIIF, consolidando la información y cuentas contables reclasificadas para la retrasmisión de información CHIP y evidenciando concordancia en las cifras presentadas.

- Se realizó el cumplimiento oportuno de las obligaciones tributarias que la entidad tiene a cargo con las entidades de control dentro de las que se encuentran:

- DIAN-MUNICIPIO DE SANTA ROSA DE CABAL- DEPARTAMENTO DE RISARALDA- LA CRA-SUPERSERVICIOS.

INFORME DE GESTIÓN



Dentro de la consolidación financiera del año 2025. se puede concluir que: De acuerdo a las operaciones establecidas por EMPOCABAL se han recibido ingresos facturados por valor de:

EJECUCIÓN PRESUPUESTAL DE INGRESOS

DETALLE	PRESUPUESTO INICIAL	PRESUPUESTO FINAL	RECAUDO ACUMULADO	% EJECUCIÓN
INGRESOS TOTALES	\$ 28.181.467.542	\$ 41.516.246.933	\$ 39.318.787.928	95%

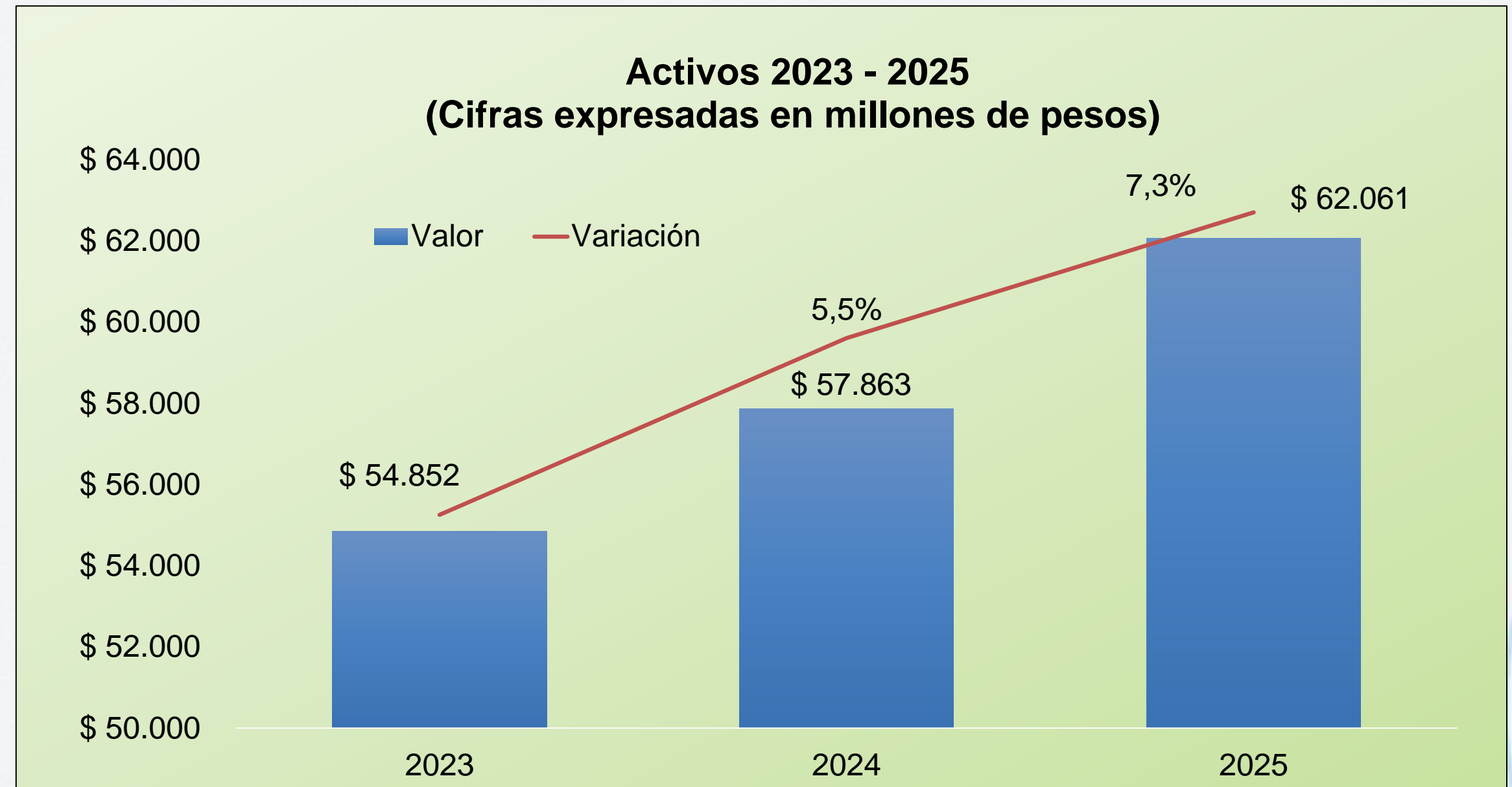
La ejecución presupuestal de ingresos de la entidad con corte al 31 de diciembre presenta un avance del 95%.

INFORME DE GESTIÓN



Dentro de la consolidación financiera del año 2025, se puede concluir que: De acuerdo a las operaciones establecidas por EMPOCABAL se contemplan activos por valor de:

Durante la vigencia dic. de 2023 a dic. de 2025, la entidad ha incrementado sus activos en 7.209 millones de pesos, representados principalmente en sus activos corrientes.

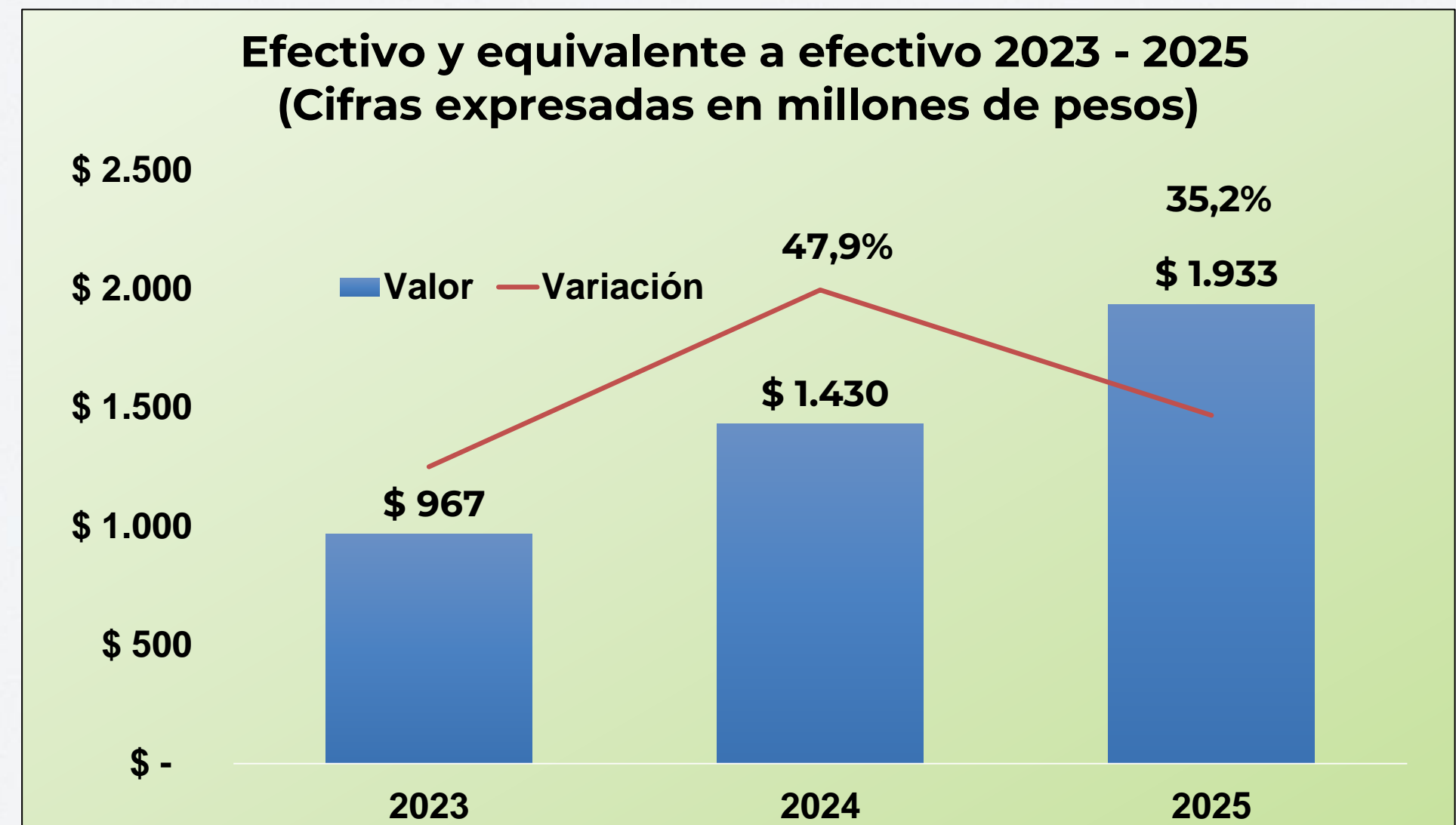


INFORME DE GESTIÓN

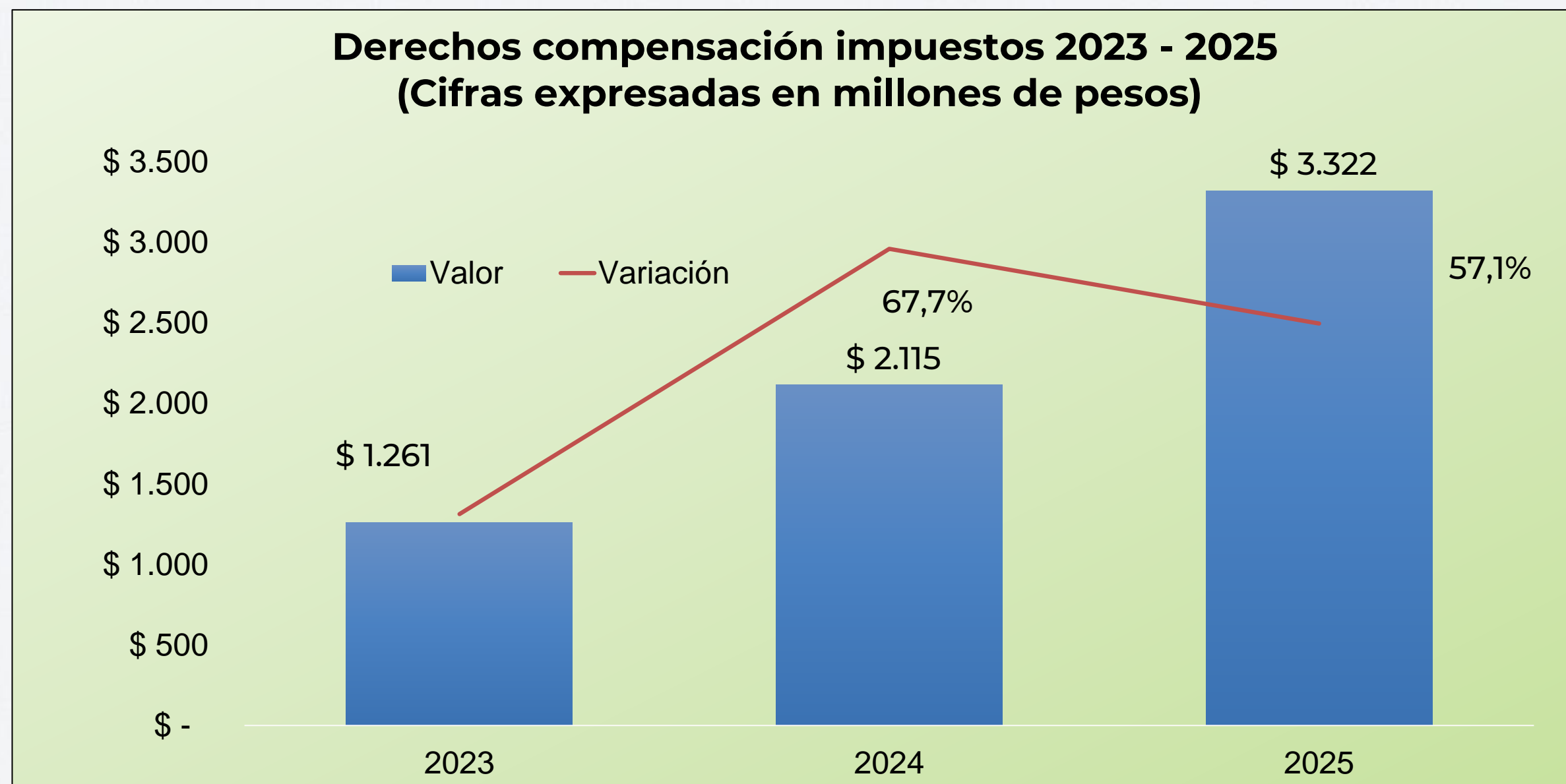


Dentro de la consolidación financiera del año 2025, se puede concluir que: De acuerdo a las operaciones establecidas por EMPOCABAL se ha mantenido el efectivo y equivalentes del efectivo con rotación solida para responder oportunamente a las obligaciones contraídas por la entidad.

La liquidez de la entidad ha presentado una mejora sustancial, incrementado su efectivo y equivalente de efectivo en un 100% desde la vigencia 2023 a 2025

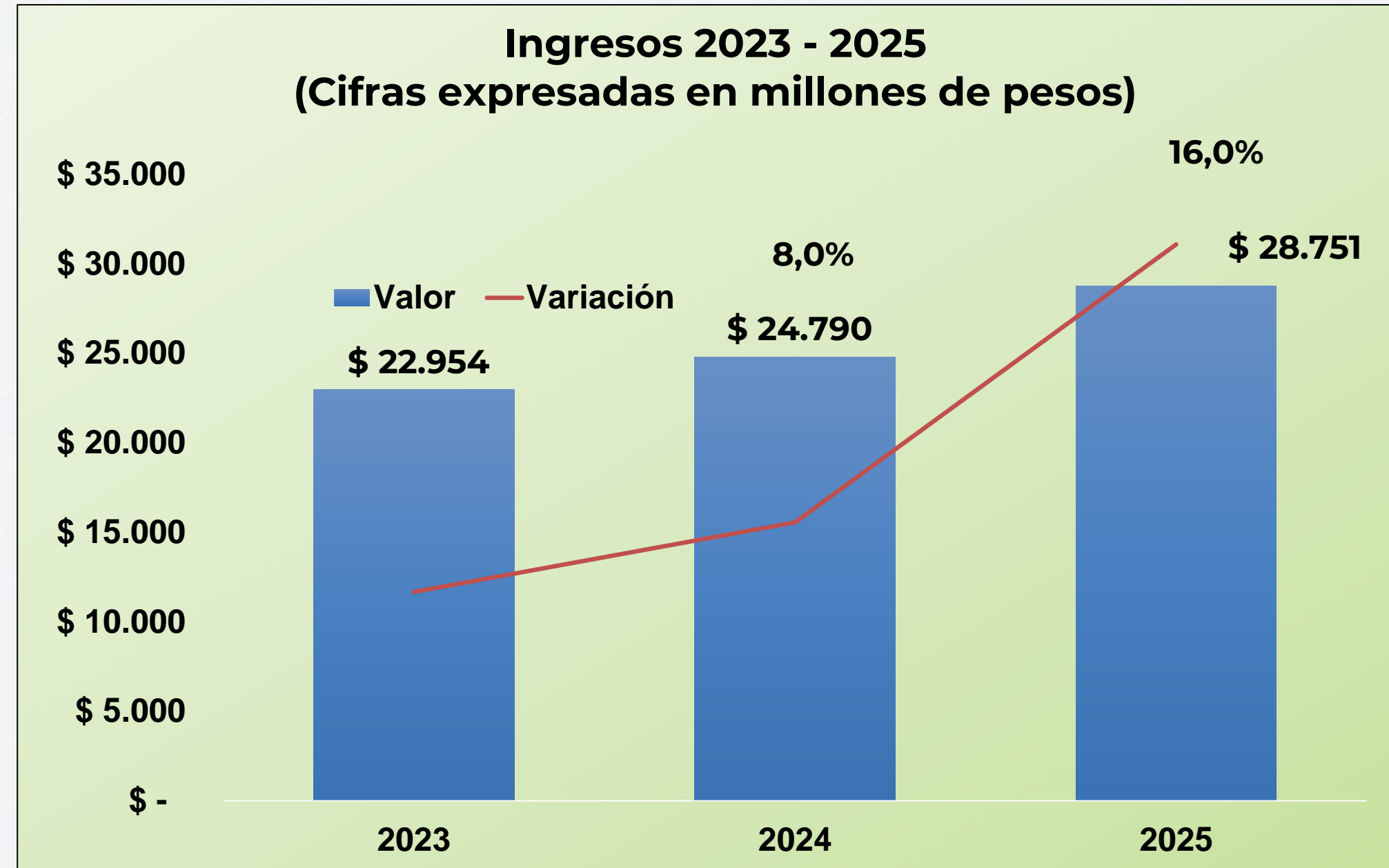


INFORMACIÓN FINANCIERA



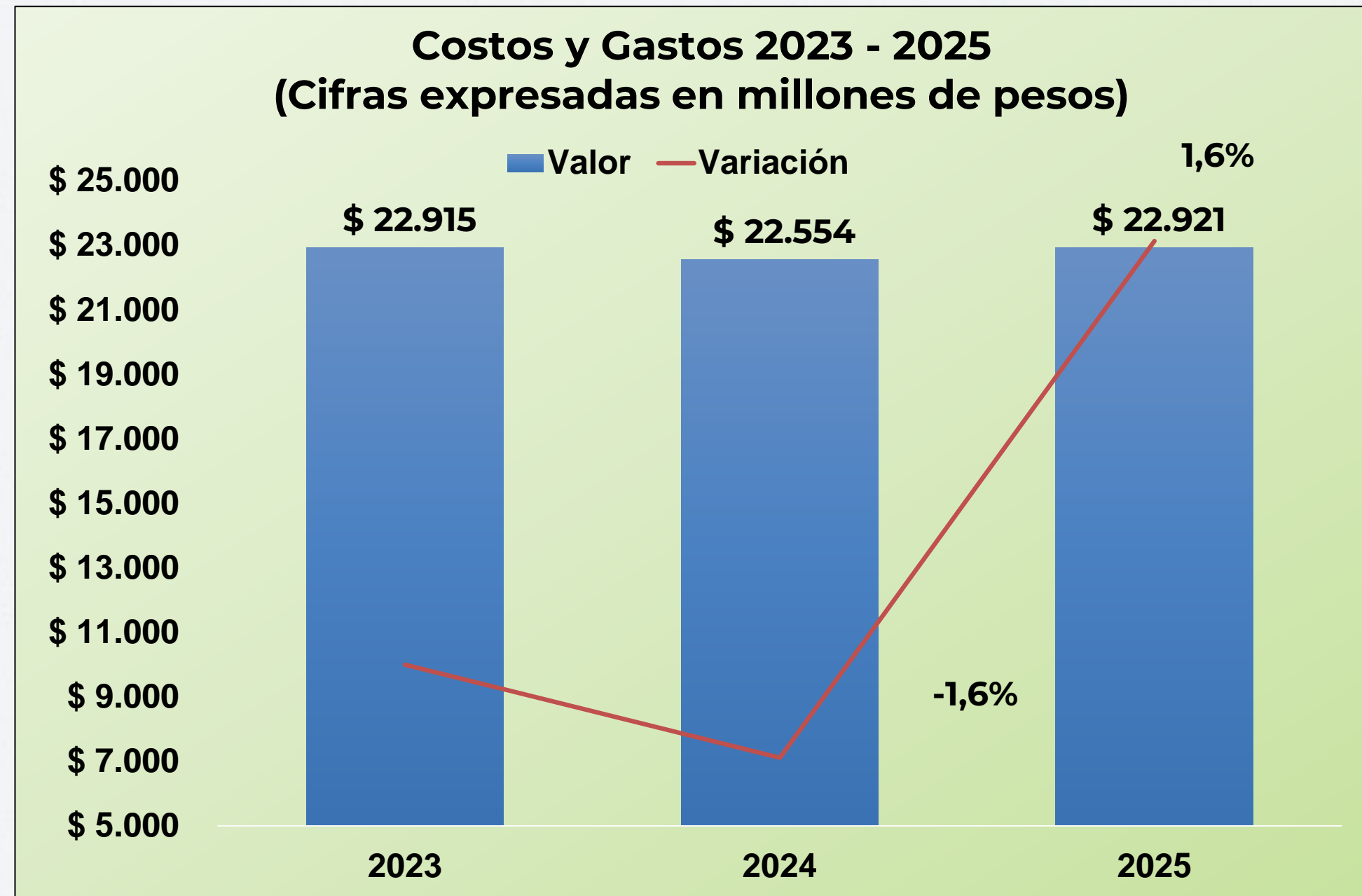
Para la vigencia 2025 hemos cumplido a cabalidad con las obligaciones tributarias ante la Dirección de Impuestos y Aduanas Naciones DIAN n cumplimiento del pago anticipado del impuesto de la renta y complementarios lo que le significa a la entidad un activo de solidez tributaria. En ese rubro contemplamos una cifra de \$1.700.000.000 saldo a favor de EMPOCABAL.

INFORMACIÓN FINANCIERA



En lo corrido de la vigencia dic. 2023 a dic. de 2025, la entidad ha incrementado sus ingresos en 25,3%. Ello como consecuencia del ajuste al rezago tarifario, que hacia inviable la entidad en el corto plazo.

INFORMACIÓN FINANCIERA



La entidad ha demostrado un manejo acertado en su nivel de costos y gastos durante el periodo 2023 a 2025, pues su crecimiento para estos grandes rubros se sitúa muy inferior a la inflación, manteniéndose en un promedio 22.797 millones para estas dos vigencias

INFORMACIÓN FINANCIERA



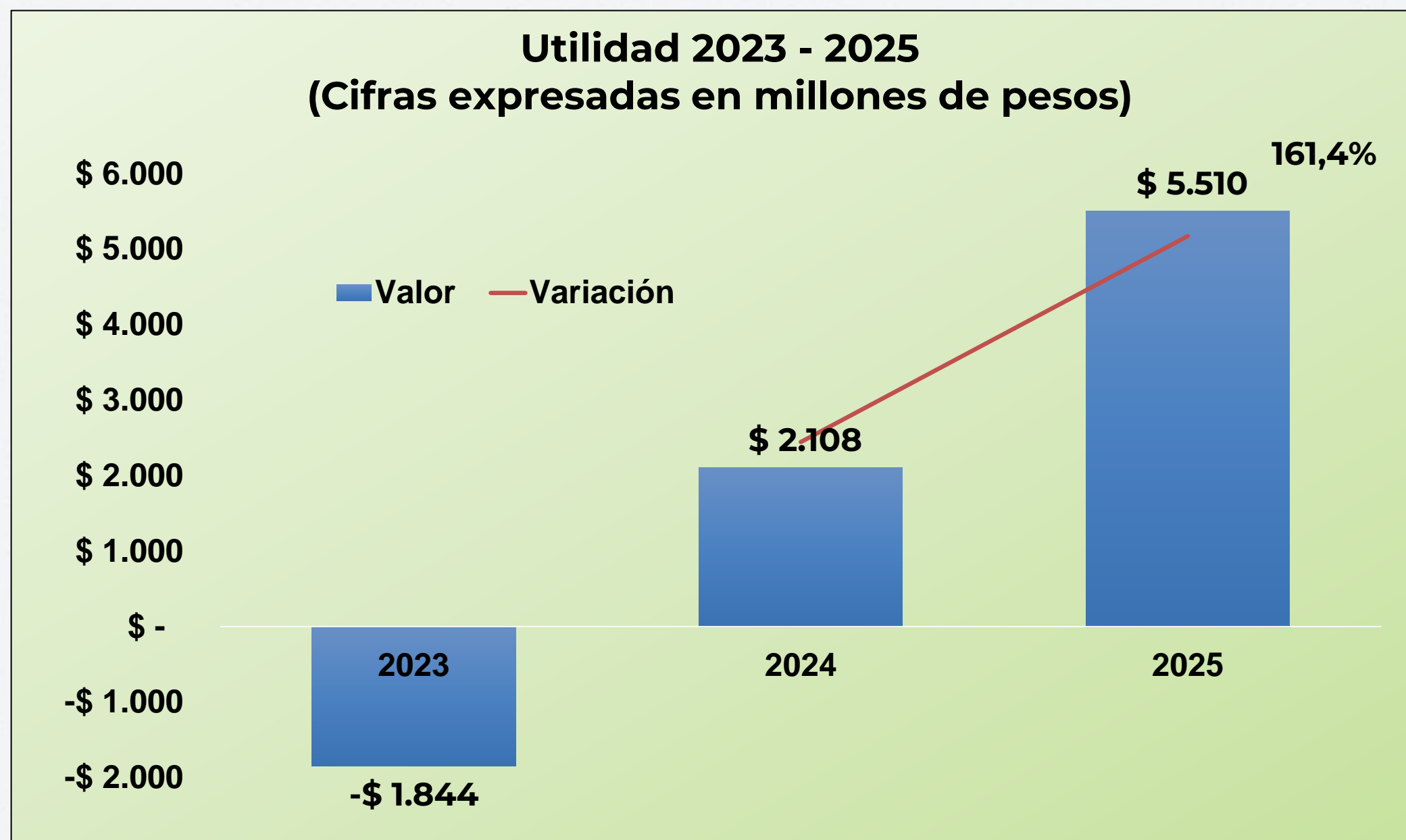
Durante la vigencia 2024 - 2025, se puede convalidar el óptimo manejo en los pasivos por parte de la entidad, ya que las cuentas por PAGAR disminuyen un 13,4% en la presente vigencia.

INFORMACIÓN FINANCIERA



Dado el óptimo manejo en el nivel de sus activos y la buena administración de los pasivos, la entidad ha incrementado su patrimonio (en la vigencia que nos convoca), en un monto de 7.694 millones

INFORMACIÓN FINANCIERA



La entidad durante la vigencia 2024 y 2025, ha denotado utilidades acumuladas por el orden de 7.618 millones, muy contrario a la pérdida registrada en la vigencia 2023, por el orden de 1,844 millones. Todo ello como se logro demostrar mediante el crecimiento en los ingresos y mantenimiento en su nivel de costos y gastos.

¡MUCHAS GRACIAS!