

# Resultados desempeño institucional Territorio, vigencia 2018

Este informe de resultados es interactivo y está organizado en cuatro (4) secciones que se habilitan una vez se determinan los criterios de la consulta a través de ocho (8) filtros: 1) Región; 2) Departamento; 3) Municipio; 4) Categoría municipal; 5) Municipios de estabilización; 6) Naturaleza jurídica; 7) Grupo par y 8) Entidad.

La primera sección muestra los resultados generales del desempeño del Control Interno; la segunda sección los resultados por cada componentes del MECI; la tercera sección los resultados obtenidos por cada línea de defensa y la última sección muestra los resultados de la autoevaluación y la evaluación independiente.

Cada índice visualizado en esta sección tiene un puntaje máximo y mínimo propio determinado por la cantidad de

|                                      |                      |
|--------------------------------------|----------------------|
| ENTIDAD                              | DEPARTAMENTO         |
| Empresa De Obras Sanitarias De Sa... | Risaralda            |
| MUNICIPIO                            | CATEGORÍA MUNICIPAL  |
| Santa Rosa De Cabal                  | Todas                |
| MUNICIPIOS DE ESTABILIZACIÓN         | NATURALEZA JURÍDICA  |
| Todas                                | Todas                |
| GRUPO PAR                            | REGIÓN PND 2018-2022 |
| Todas                                | Todas                |

Índice de control interno entidades territoriales

**47,7**

Universo Aplicación MECI entidades territoriales

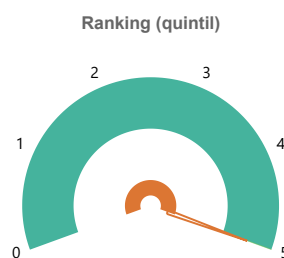
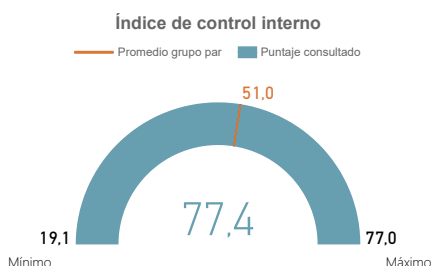
**5891**

Número de entidades según filtro

**1 de 1**

[Lista de entidades que no diligenciaron](#)

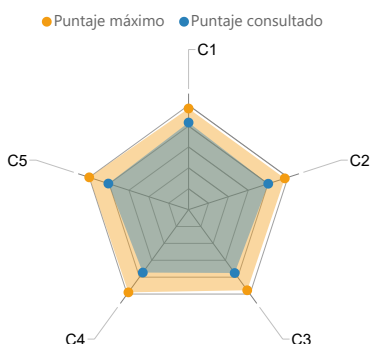
## I. Resultados generales



Nota 1: El promedio del grupo par sólo aparece para consultas por entidad.  
 Nota 2: Para las consultas por entidad el mínimo y máximo corresponden al puntaje mínimo y máximo del grupo par, para las demás consultas corresponden al puntaje mínimo y máximo general.

Nota: La información de este gráfico solamente es válida para consultas por entidad.

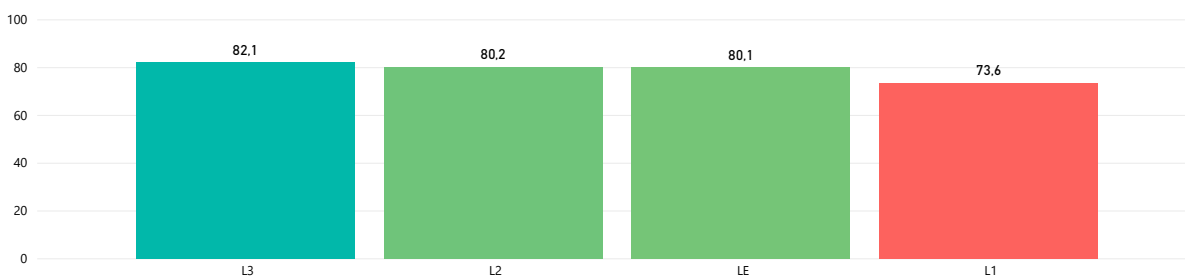
## II. Índices de desempeño de los componentes MECI



| Dimensión  | Puntaje consultado | Puntaje máximo |
|--|--------------------|----------------|
| C1: CONTROL INTERNO: Ambiente propicio para el ejercicio del control                 | 82,3               | 98,31          |
| C2: CONTROL INTERNO: Evaluación estratégica del riesgo                               | 79,1               | 95,50          |
| C3: CONTROL INTERNO: Actividades de control efectivas                                | 74,1               | 94,21          |
| C4: CONTROL INTERNO: Información y comunicación relevante y oportuna para el control | 73,5               | 96,82          |
| C5: CONTROL INTERNO: Actividades de monitoreo sistemáticas y orientadas a la mejora  | 79,6               | 98,64          |

Nota: Para las consultas por entidad el puntaje máximo corresponde al puntaje máximo del grupo par, para las demás consultas corresponde al puntaje máximo general.

## III. Índices de desempeño de las líneas de defensa



Nota: Los colores en este gráfico no representan un alto o bajo desempeño, sino un ranking de las líneas de defensa a partir de los puntajes de la consulta.

| Id índice | Descripción                               |
|-----------|---|
| LE        | CONTROL INTERNO: Línea Estratégica        |
| L1        | CONTROL INTERNO: Primera Línea de Defensa |
| L2        | CONTROL INTERNO: Segunda Línea de Defensa |
| L3        | CONTROL INTERNO: Tercera Línea de Defensa |

## IV. Autoevaluación vs. Evaluación independiente



(En bl...

Tab\_nom

176: CONTROL INTERNO: Institucionalidad (esquema líneas de defensa) adecuada para la efectividad del control interno

Nota: El índice de evaluación independiente sólo aparece para aquellas entidades en las que el Jefe de Planeación diligenció el FURAG.